



basic education

Department:
Basic Education
REPUBLIC OF SOUTH AFRICA

**NASIONALE
SENIOR SERTIFIKAAT**

GRAAD 12

AFRIKAANS TWEEDE ADDISIONELE TAAL V2

FEBRUARIE/MAART 2011

PUNTE: 80

TYD: 2 uur

Hierdie vraestel bestaan uit 10 bladsye.

INSTRUKSIES EN INLIGTING

1. Hierdie vraestel bestaan uit DRIE afdelings.

AFDELING A	Opstel	(40)
AFDELING B	Langer transaksionele teks	(20)
AFDELING C	Korter teks	(20)
2. Beantwoord EEN vraag uit ELKE afdeling.
3. Skryf in die taal wat geassesseer word.
4. Begin ELKE afdeling op 'n NUWE bladsy.
5. BEPLANNING, REDIGERING EN PROEFLEES:
 - 5.1 Jy moet jou skryfstukke beplan, redigeer en proeflees.
 - 5.2 Gebruik vir jou beplanning byvoorbeeld 'n kopkaart, vloeiagram of sleutelwoorde, ens.
 - 5.3 Doen elke keer beplanning VOORDAT jy die finale produk skryf.
 - 5.4 Dui die beplanning duidelik aan.
 - 5.5 TREK 'N STREEP DEUR DIE BEPLANNING NADAT JY DIE FINALE PRODUK GESKRYF HET.
6. Beplan jou tyd só:

AFDELING A	60 minute
AFDELING B	30 minute
AFDELING C	30 minute
7. Nommer die skryfstuk korrek volgens die nommeringstelsel wat in hierdie vraestel gebruik is.
8. Skryf die vraagnommer en die onderwerp neer.
9. Skryf jou eie titel neer as jy oor 'n prent in VRAAG 1.5 skryf.
10. Die afleiers by vrae mag nie as paragraafopskrifte gebruik word nie.
11. Skryf netjies en leesbaar.

AFDELING A: OPSTEL

Skryf 'n opstel van 200 – 250 woorde oor EEN van die volgende onderwerpe.

VRAAG 1

1.1


KEUSES

Dit is moeilik om tussen reg en verkeerd te kies. Jy het TWEE belangrike keuses in jou lewe gemaak.

Vertel **wat** dié keuses was en **hoe** dit jou lewe verander het.

[40]**OF**

1.2

MATRIEKUITSLAE

[Verwerk uit: Sowetan, 7 Januarie 2011]

Jy het jou matriekuitslae gekry.

Skryf 'n opstel waarin jy vertel van ...

- jou swak uitslae.
- hoe jy daarvoor gevoel het.
- die redes hoekom jou uitslae swak was.
- hoe dit jou toekomsplanne verander het.

[40]**OF**

1.3

MENSEREGTE

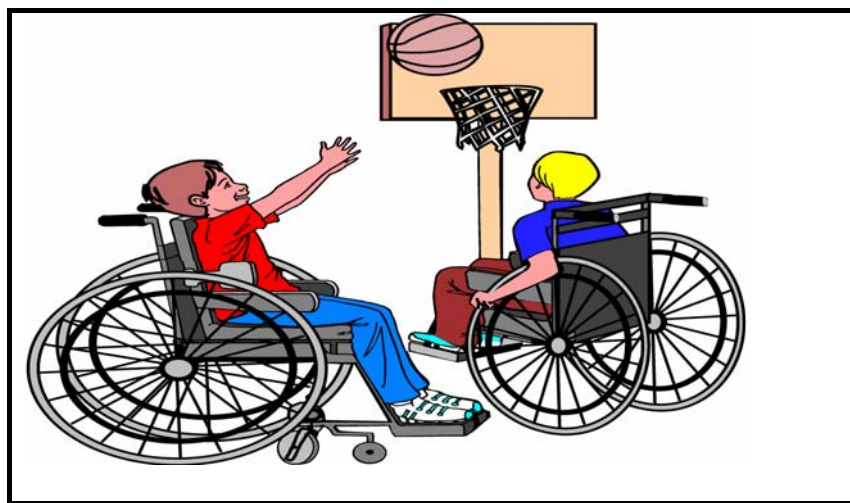
Tieners het die reg om op 'n verantwoordelike manier ...

- te sê hoe hulle voel.
- hulle liggame op te pas.
- te studeer.

Vertel in 'n opstel hoe jy al hierdie regte kan gebruik.

[40]**OF**

1.4

EK KÁN WEN!*[Clip Art]*

Jy is 'n gestremde persoon wat suksesvol in die lewe is.

Skryf 'n opstel waarin jy van jou sukses vertel en alle jongmense aanmoedig om ook hulle drome waar te maak.

[40]**OF**

1.5 Kies EEN van die volgende prente en skryf 'n opstel daaroor. Skryf die NOMMER van die opstel en gee die opstel 'n TITEL.

1.5.1



[Clip Art]

[40]

OF

1.5.2




[Uit: Drum, Junie 2010]

[40]

OF

1.5.3



[Clip Art]

[40]

OF

1.5.4



[Uit: *Huisgenoot*, Maart 2010]

[40]

TOTAAL AFDELING A: 40

AFDELING B: LANGER TRANSAKSIONELE TEKS

Skryf 80 – 100 woorde oor EEN van die volgende onderwerpe.

VRAAG 2**2.1 DIALOOG**

Jy het probleme by jou huis en jy voel jy kan nie meer daar bly nie. Jy praat met jou maat oor hierdie probleme en vra advies.

Jy kan na die volgende verwys:

- Wat die probleme is.
- Watter raad jou maat vir jou gee.
- Hoe die probleme opgelos kan word.

Skryf julle gesprek in dialoogvorm neer.

Begin só:

My maat: Goeiemôre, ek sien dat jy deesdae baie ongelukkig is. Wat is die probleem?

Ek: Ag-nee man, dinge gaan nie goed by die huis nie.

[20]**OF****2.2 FORMELE BRIEF**

Jy het 'n nuwe werk gekry waar jy 'n beter salaris gaan verdien.

Skryf 'n brief aan die bestuurder waar jy nou werk om vir hom/haar te sê dat jy ander werk gekry het. Bedank hom/haar en jou kollegas vir wat hulle vir jou gedoen het.

Jy kan na die volgende verwys:

- Wat het jy by dié firma geleer?
- Wat het jou kollegas vir jou gedoen?
- Wat gaan jy die meeste mis?

[20]**OF**

2.3 VERSLAG

Skryf 'n verslag aan die skoolkoerant oor hoekom jy dink die wêreldbeker-sokkertoernooi Suid-Afrika verander het.

Jy kan aan die volgende dink:

- Treine en busse
- Sportstadions
- Mense
- Belangrikheid van sport

[20]**OF****2.4 BRIEF VAN GELUKWENSING**

Jou maat het matriek baie goed geslaag en het 'n beurs gekry om verder te studeer.

Skryf 'n brief waarin jy hom/haar gelukwens met die sukses wat hy/sy behaal het.

[20]**TOTAAL AFDELING B: 20**

AFDELING C: KORTER TEKS

Skryf 60 – 80 woorde oor EEN van die volgende onderwerpe.

VRAAG 3**3.1 PLAKKAAT**

Jou skool gaan 'n musiekkompetisie hou.

Maak 'n plakkaat om die kompetisie te adverteer.

Hou die volgende in gedagte wanneer jy jou plakkaat maak:

- Watter soort kompetisie dit is.
- Wie die deelnemers is.
- Waar dit gehou gaan word.
- Wanneer dit gehou gaan word.
- Hoeveel die toegangsgeld is.

LET WEL: Punte word vir inhoud en nie vir versiering toegeken nie.

[20]

OF

3.2 UITNODIGING

Jy en jou maats gaan 'n partytjie vir straatkinders hou.

Skryf 'n uitnodigingskaartjie aan die bestuurder van die "Hope Centre" en nooi die straatkinders na die partytjie toe.

Jy kan die volgende in gedagte hou:

- Waar die partytjie gehou gaan word.
- Wanneer dit gehou gaan word.
- Hoe laat die partytjie gaan begin.
- Watter vermaak (speletjies, musiek, kompetisies, ensovoorts) daar is.

[20]

3.3 RIGTINGAANWYSINGS

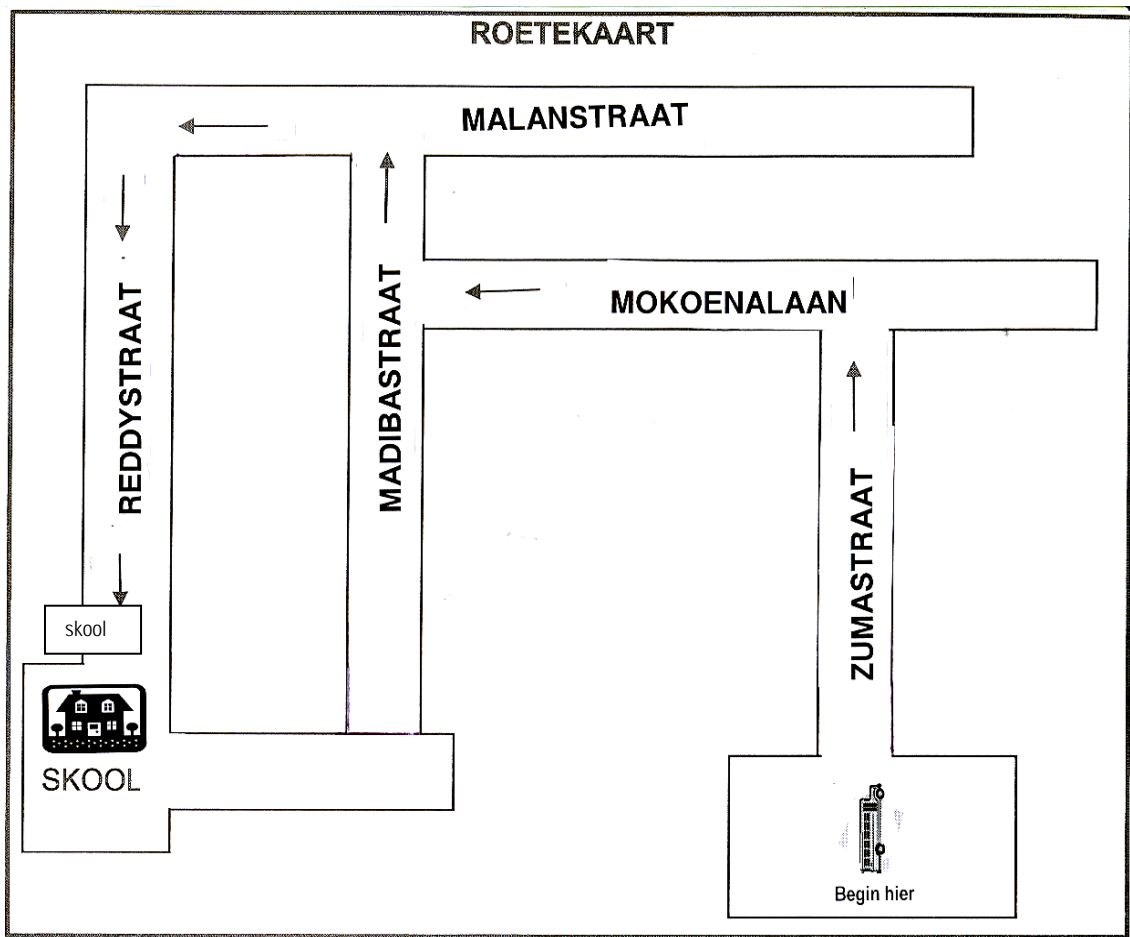
'n Skool van 'n ander provinsie kom 'n sokkerwedstryd teen julle skool speel. Die busbestuurder wat die ander sokkerspan bring, weet nie waar julle skool is nie.

Verduidelik aan die busbestuurder hoe om by julle skool te kom deur die pyltjies op die roetekaart hieronder te volg.

Skryf die aanwysings in jou eie SES sinne neer.

Voorbeeld:

1. As jy by die dorp inry, ...
2. By die eerste stopstraat, draai jy ...



[20]

TOTAAL AFDELING C: 20
GROOTTOTAAL: 80