

Graad



AFRIKAANS

Eerste Addisionele Taal
Boek 2
Kwartaal 3 en 4



Hierdie boek behoort aan:



SKOOL

'n Nuwe meisie by die skool



Kwartaal 3 – Week 1




Ons praat

Kyk na die prent en gesels daaroor.

Hoe lyk Sisi?

Hoe dink jy voel sy op haar eerste dag by die skool?

Hoe het jy gevoel toe jy vir die eerste keer skool toe is?



Ek is Sisi.

Ek is Jan.



Ons lees

Sisi is 'n nuwe meisie by die skool.

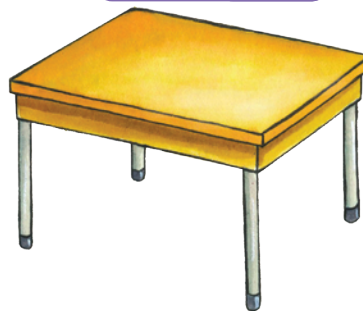
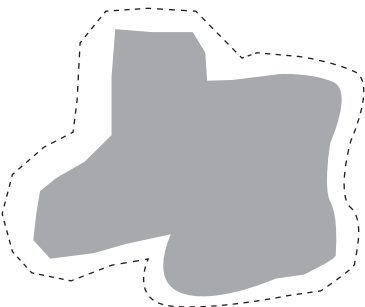
Sisi sit by Jan.

Sy is skaam


staan

sokkies

lessenaar



snippermandjie





Ons doen

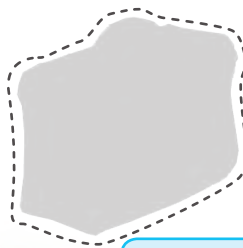
Plak die plakkers op die regte plekke. Sê die naam van elke prentjie.



sit




sonbril



skooltas

Sit, kinders.



Ons skryf

Oefen om hierdie letters te skryf.

S s

S s

S s

S s

S s

S s



sokkie



Ons skryf

Trek die sin na en oefen dan om die sin in die volgende raam te skryf.

Sisi sit by Jan.



Oefen in pare

Wys na die prente en vra jou maat:

Wie is dit?

Wat doen sy?

Wat doen hy?



Luister en herhaal



Sy sing.



Hy eet.



Sy lees nie.

Hy eet nie.



Sy glimlag.



Sy huil nie.



Hy sit.




Hy skaterlag nie.



Ons skryf

Skryf die letter **S** in die spasies sodat die woorde by die prentjies pas.



s lang



 okkies



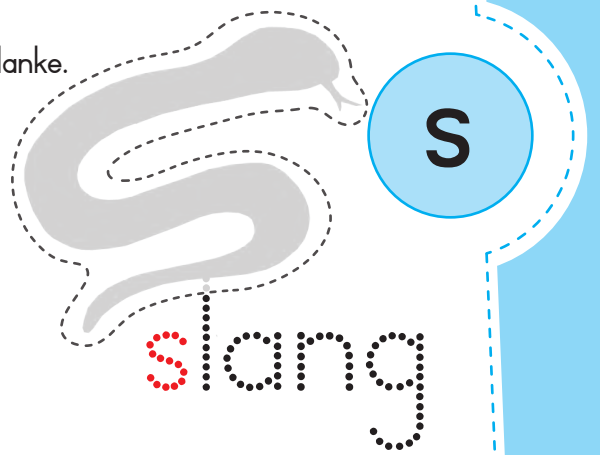
 on



Werk met woorde

Lees die woorde en luister na die klanke.

Sisi	sit	saam
saad	sit	son



Ons pas



Plak die regte plakkers in om hierdie sin te maak.

Sisi	sit.	Jan	sit.



Vir die pret

Wie s'n is dit? Sê: Dit is Jan se sokkie.



Jan gaan dokter toe



Ons praat

Kyk na die prente.
Vertel jou maat
die storie.

pille



pleister



sport



2



3

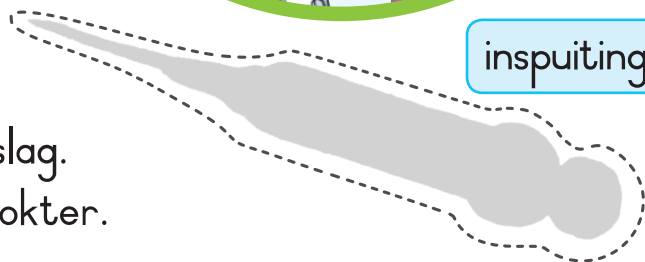
dokter



Ons lees

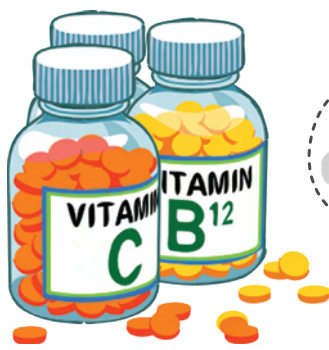
Jan is siek.
Jan het 'n uitslag.
Jan is by die dokter.

inspuiting

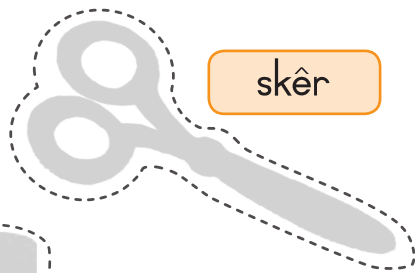




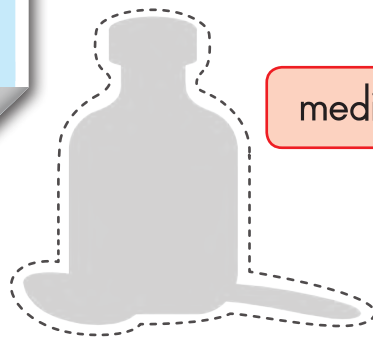
Ons doen
Plak die plakkers op die regte plekke. Sê die naam van elke prentjie.



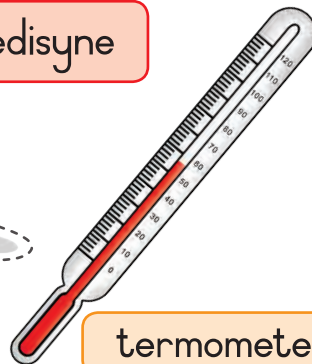
pille



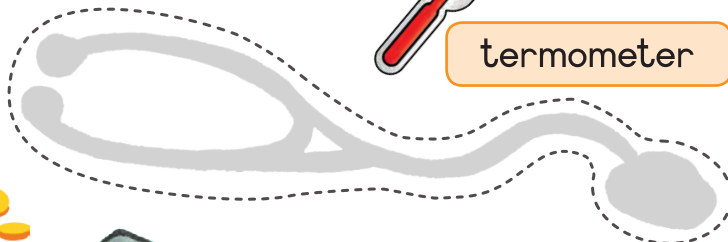
skêr



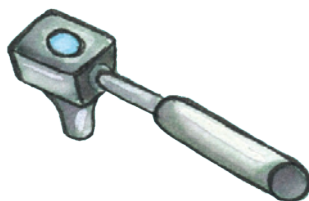
medisyne



termometer



stetoskoop



Oefen in pare

Wys na die prente en vra jou maat:
Wie is dit?
Wat doen sy?
Wat doen hy?



Ons skryf

Trek die sin na en oefen dan om die sin in die volgende raam te skryf.

Jan is siek in die bed.

Blank space for handwriting practice.



Ons skryf

Oefen om hierdie letters te skryf.

A a

A a

A a

A a

A a

A a



pan



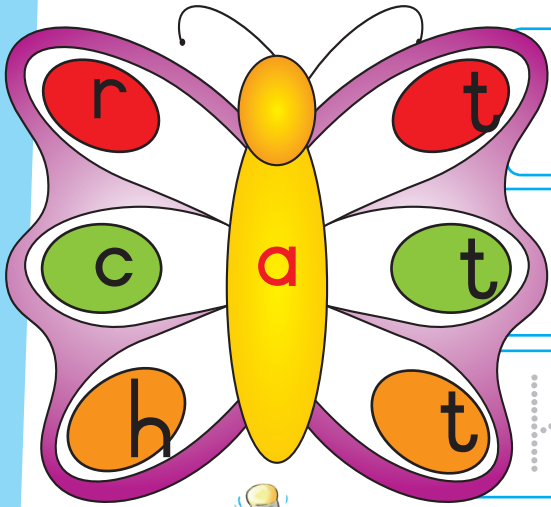
Ons skryf

Maak sinne oor Jan.


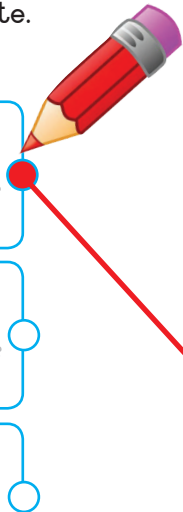


Ons skryf

Maak 3 woorde met hierdie letters.
Pas die woorde by die prente.



rot
kat
hoed



Ons skryf

Skryf die letter **a** in die spasies sodat die woorde by die prentjies pas.

_ a p p e l	k _ _ t	p _ _ n




ABC

Werk met woorde

Lees die woorde en luister na die klanke.

aan	pad	Aita
as	Jan	appel



a

appel



ABC

Ons pas

Plak die regte plakkers in om hierdie sin te maak.

Jan	is	siek.



Vir die pret

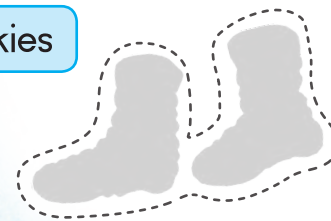
Volg die a's na die nes.

9

Te groot, te klein



sokkies



Ons praat Kyk na die prent en gesels daaroor.

Het jy al ooit klere gehad wat nie gepas het nie?
Hoe voel die meisies?

hemp



trui



Ons lees Sisi het nuwe klere nodig.
Sy pas 'n trui aan.
Dit is te groot.

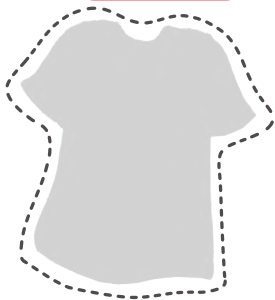




Ons doen


Plak die plakkers op die regte plekke. Sê die naam van elke prentjie.

t-hemp



hanger

rok



skoen




hoede



romp



kortbroek



Ons skryf

Trek die sin na en oefen dan om die sin in die volgende raam te skryf.



Ons skryf

Oefen om hierdie letters te skryf.

T t

T t

T t

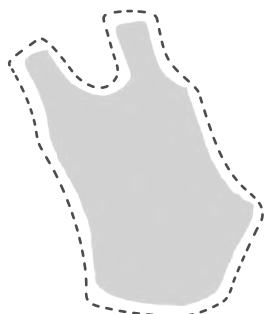
T t

T t

T t



tand



swembroek


Dit is te groot vir haar.

Empty box for handwriting practice.



Ons praat

Sê watter van hierdie is groot en watter is klein.



Ons skryf

Omkring nou die regte keuse.


 man	muis	mier	huis
groot	klein	groot	klein



Ons skryf

Sê wat elk van hierdie prente is. Skryf nou die letter neer waarmee die woorde in elke ry begin.

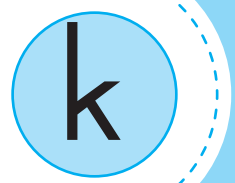
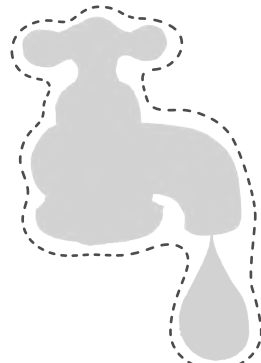
 s



Werk met woorde

Lees die woorde en luister na die klanke.

kraan	kraai	kam
kan	kooi	kraal



kraan



Ons pas

Plak die regte plakkers in om hierdie sin te maak.

Haar	rok	is	te	groot



Ons skryf

Trek die woorde na. Teken 'n prentjie vir elke woord.

boom

tamatie

bal

Wie is in die hoed?




Ons praat

Kyk na die prentjies
en sê watter werk
hulle doen.

Hoe help hulle ons?

Het 'n verpleegster of 'n brandbestryder jou al ooit gehelp?

Waarvan word die hoede gemaak?



brandbestryder

matroos

kok

bouer

polisieman



Ons lees

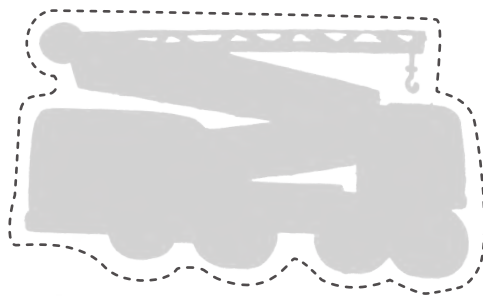
Die hond is bont en rond



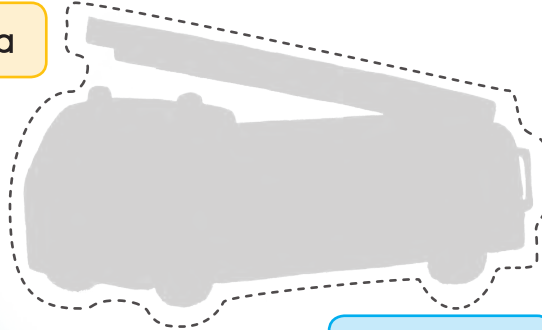
Ons doen

Plak die plakkers op die regte plekke. Sê die naam van elke prentjie.

hyskraan



brandweerwa



verpleegster



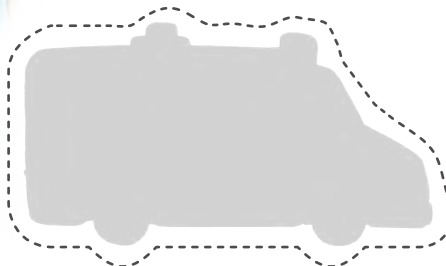
loods



polisiekar



ambulans



Ons skryf

Trek die sin na en oefen dan om die sin in die volgende raam te skryf.

Die hond is bont en rond.



Ons skryf

Oefen om hierdie letters te skryf.

I i

I i

I i

I i

I i

I i

I i



insek



Oefen in pare

Wys na die prente en vra jou maat:
Wie is dit?



Luister en herhaal

Lees die sinne. Trek strepe om die sinne by die regte prentjies te pas.

Dit is 'n brandbestryder.		
Dit is 'n polisieman.		
Dit is 'n kok.		
Dit is 'n verpleegster.		



Ons skryf

Skryf die letter in die spasies sodat die woorde by die prentjies pas.

 _ i n k	 s _ _ t	 _ _ _ g l o e



Werk met woorde

Lees die woorde en luister na die klanke.

in	ink	sit
is	dit	kind



i

ink



Ons pas

Plak die regte plakkers in om hierdie sin te maak.

Dit	is	in	die	ink.



Ons skryf

Merk die prente met die i-klank.

<input checked="" type="checkbox"/>	<input checked="" type="checkbox"/>	<input checked="" type="checkbox"/>
<input checked="" type="checkbox"/>	<input checked="" type="checkbox"/>	<input checked="" type="checkbox"/>
<input checked="" type="checkbox"/>	<input checked="" type="checkbox"/>	<input checked="" type="checkbox"/>
<input checked="" type="checkbox"/>	<input checked="" type="checkbox"/>	<input checked="" type="checkbox"/>



9 Die diere het twee-twee ingeloop.



Let's sing Sing die lied.



2

Die diere het twee-twee ingeloop
hoera! hoera!
Die diere het twee-twee ingeloop,
die olifant en die kangaroo
En hulle het in die ark ingegaan
om uit die reën te kom.

kangarooes

bye



Perdebye

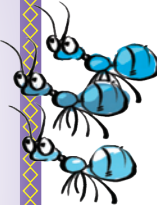
seekoeie



3

Die diere het drie-drie ingeloop,
hoera! hoera!
Die diere het drie-drie ingeloop,
Die perdeby, die mier en die
hommelby
En hulle het in die ark ingegaan
om uit die reën te kom.

miere



4

Die diere het vier-vier ingeloop,
hoera! hoera!
Die groot seekoei
sit vas in die deur
En hulle het in die ark ingegaan
om uit die reën te kom.

5

Die diere het vyf-vyf ingeloop,
hoera! hoera!
Die diere het vyf-vyf ingeloop,
Hulle waarsku mekaar
om veilig te bly
En hulle het in die ark ingegaan
om uit die reën te kom.


kamele





Ons doen

Tel die verskillende diere.
Sê:



opies

Daar is 4 seekoeie.

Varke



6

Die diere het ses-ses ingeloop,
hoera! hoera!

Die diere het ses-ses ingeloop.
Hulle jaag die aap weg oor al
sy streke

En hulle het in die ark ingegaan
om uit die reën te kom.

7

Die diere het sewe-sewe ingeloop,
hoera! hoera!

Die diere het sewe-sewe ingeloop,
die klein varkie het gedag hy gaan hemel toe
En hulle het in die ark ingegaan om uit die reën te kom.



Ons skryf

Trek die sin na en oefen dan om die sin in
die volgende raam te skryf.

Die vark is pienk en vet.

Ons skryf

Oefen om hierdie
letters te skryf.

V v


v v

v v

v v

v v

v v











vark





Ons doen

Klap hierdie name.

 skoenlapper			 tamatie		
 skoen	 lap	 per			



seekoei

	
---	--



voël







olifant



Ons skryf

Skryf die letter **p** in die spasies sodat die woorde by die prentjies pas.

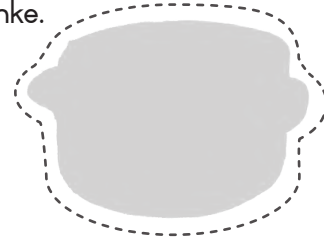
		
 _prop	___an	___en



Werk met woorde

Lees die woorde en luister na die klanke.

prop	pan	pit
pad	pond	pas



pot



Ons pas













Plak die regte plakkers in om hierdie sin te maak.

Die	vark	is	pienk.



Ons skryf

Merk die prentjies met 'n p-klank.

	<input checked="" type="checkbox"/>		<input checked="" type="checkbox"/>		<input checked="" type="checkbox"/>
	<input checked="" type="checkbox"/>		<input checked="" type="checkbox"/>		<input checked="" type="checkbox"/>
	<input checked="" type="checkbox"/>		<input checked="" type="checkbox"/>		<input checked="" type="checkbox"/>
	<input checked="" type="checkbox"/>		<input checked="" type="checkbox"/>		<input checked="" type="checkbox"/>



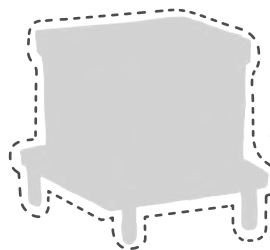
In die son op die plaas



Ons praat

Kyk na die prentjies en gesels daaroor.

pampoens



bye



byekorf

ouma




drink

melk




Nomsa



Ons lees

Ons het pret in die son op die plaas.






Ons doen

Plak die plakkers op die regte plekke. Sê die naam van elke prentjie.

son



skyn



nes

trekker



gezoem




byekorf

Ken



spitwerk



varke



voer



Ons skryf

Trek die sin na en oefen dan om die sin in die volgende raam te skryf.

Ons het pret in die son.

Ons skryf

Oefen om hierdie letters te skryf.

N n

N n

N n


N n

N n

N n



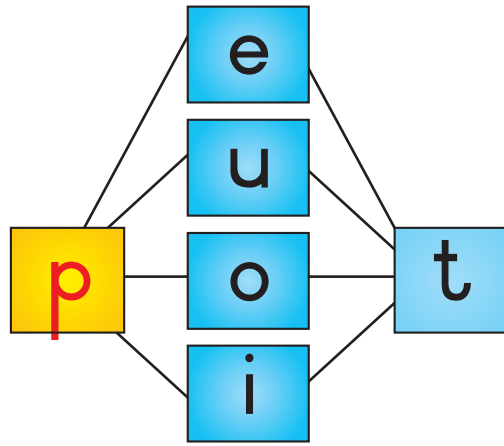
nes





Ons skryf

Maak woorde deur die geel bokse met die blou bokse te verbind.



p	e	t
p	u	t




Ons skryf

Gebruik 2 woorde om sinne te maak.



Vir die pret

Help die by om die regte blom te kry.

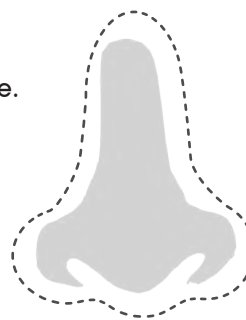




Werk met woorde

Lees die woorde en luister na die klanke.

nee	nuut	naam
nie	nes	net



n

neus



Ons pas

Plak die regte plakkers in om hierdie sin te maak.

Ons het pret in die son.



Ons skryf


Skryf die letter n in die spasies sodat die woorde by die prentjies pas.

<u>n</u> es	__ et	pa__
pe__	__ eut	__ ek



Ons praat

Kyk na die prente. Vertel die storie vir jou maat.



Ons lees

Die kat is in die boom.




Ons doen


Plak die plakkers op die regte plekke. Sê die naam van elke prentjie.



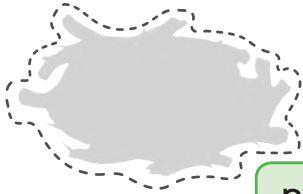
pet



kat



voël



nes



tak



Ons skryf

Merk die sinne wat reg is.

Die kat is in die boom.



Die hond is in die boom.



Die leer is lank.



Die seun huil.



Ons skryf

Trek die sin na en oefen dan om die sin in die volgende raam te skryf.

Die kat is in die boom.

Ons skryf

Oefen om hierdie letters te skryf.

K k

K k

K k

K k

K k

K k
















kat



Ons skryf

Merk die prentjies wat 'n **k**-klank het.



Ons skryf

Skryf die letter **k** in die spasies sodat die woorde by die prentjies pas.

		
 <u> </u> k ar	<u> </u> at	<u> </u> aas

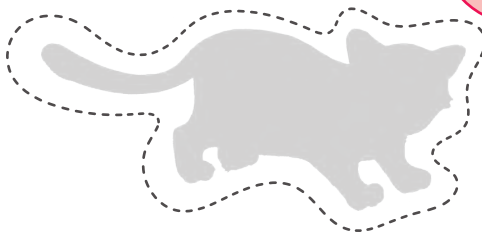
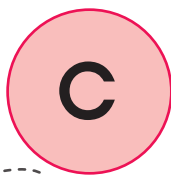


Werk met woorde

Lees die woorde en luister na die klanke.

kat	kop	kan
kam	kom	kameel

kat



Ons pas


Plak die regte plakkers in om hierdie sin te maak.

Die	kat	is	in	die	boom.



Ons skryf


Omkring die regte woord.



son	sonne
-----	-------




boek	boeke
------	-------



hond	honde
------	-------



kat	katte
-----	-------



hoed	hoede
------	-------


15 Vyf klein olifantjies wat balanseer




Ons praat

Kyk na die prentjie en gesels daaroor.
Tel die olifante in elke ry.

olifant




Een blou olifant balanseer
Poot vir poot op 'n stuk tou.
Hy dink dis 'n eer
en roep toe nog 'n olifant gou.



Twee blou olifante balanseer
Poot vir poot op 'n stuk tou.
Hulle dink dis 'n eer
en roep toe nog 'n olifant gou.

Drie blou olifante balanseer
Poot vir poot op 'n stuk tou.
Hulle dink dis 'n eer
en roep toe nog 'n olifant gou.



Vier blou olifante balanseer
Poot vir poot op 'n stuk tou.
Hulle dink dis 'n eer
en roep toe nog 'n olifant gou.

Vyf blou olifante balanseer
Poot vir poot op 'n stuk tou.
Hulle dink dis 'n eer
maar meteens breek die stukkie tou.



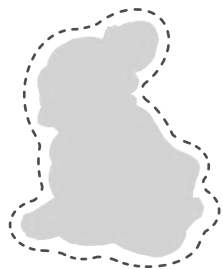
Ons lees

Die olifant is groot.



Ons doen

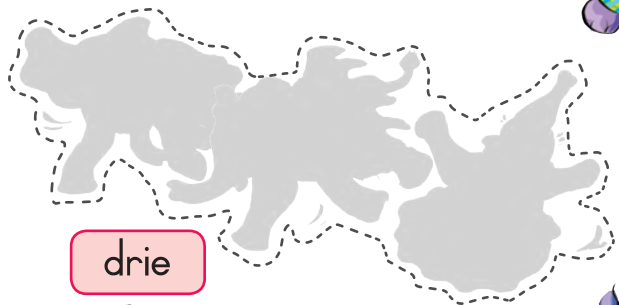
Plak die plakkers op die regte plekke. Sê die naam van elke prentjie.




een




twee



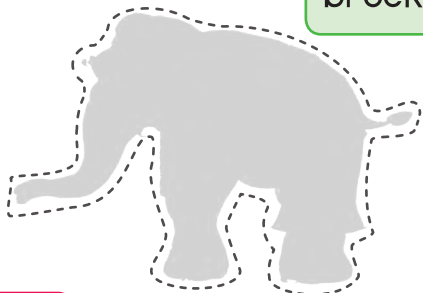
drie




vier



vyf



broek



romp



Ons skryf

Trek die sin na en oefen dan om die sin in die volgende raam te skryf.



Die olifant is groot.

Empty rectangular box for handwriting practice.



Ons skryf

Oefen om hierdie letters te skryf.

E e

E e

E e

E e

E e

E e

E e

E e

E e

E e

E e

E e

E e

E e

E e

E e



elfie



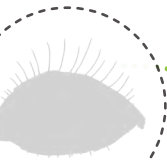
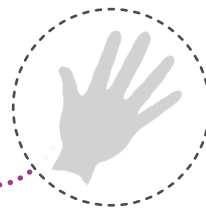
Ons skryf

Plak die regte plakkers in en trek die strepe van die sintuie na die regte prentjies.

hoor



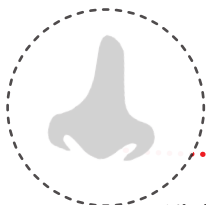
voel




sien



proe




ruik



Ons skryf

Skryf die letter in die spasies sodat die woorde by die prentjies pas.



 eier

h n


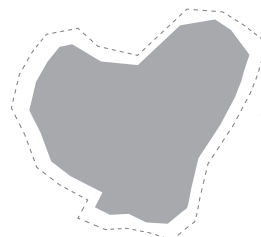
 lfie



Werk met woorde

Lees die woorde en luister na die klanke.

hemp	sent	tent
tert	perd	hen



hen



Ons pas

Plak die regte plakkers in om hierdie sin te maak.

Die	olifant	is	groot.



Vir die pret

Verbind the getalle.



Ons praat

Vertel jou maat wat met die meisies in die storie gebeur het.

Wat het eerste gebeur?

Wat het volgende gebeur?

Wat het toe gebeur?



Ons lees


Ons hardloop in die reën.




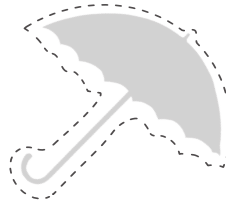
Ons doen

Plak die plakkers op die regte plekke. Sê die naam van elke prentjie.

sambreel
toe



sambreel
oop



bus

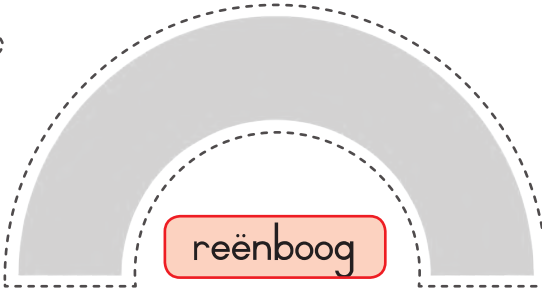
reënjas



reën



hardloop



reënboog



Ons skryf

Trek die sin na en oefen dan om die sin in die volgende raam te skryf.



Ons skryf

Oefen om hierdie letters te skryf.

R r

R r

R r

R r

R r

R r



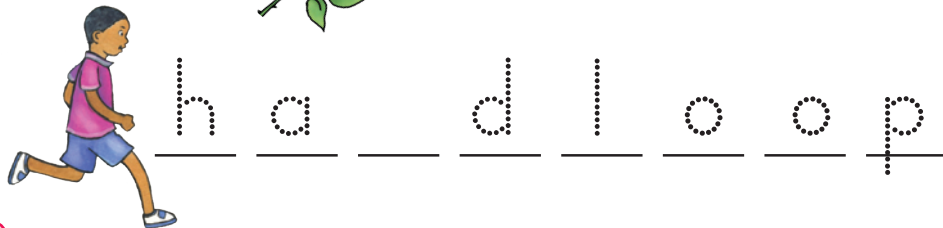
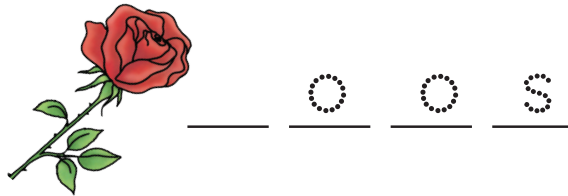
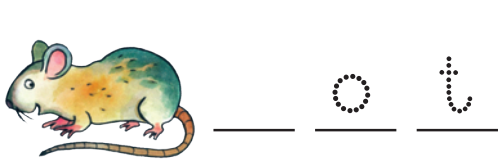
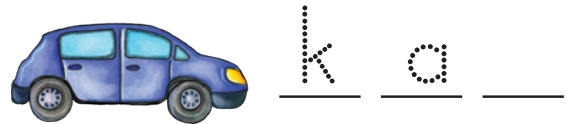
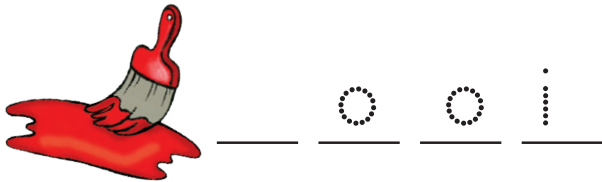


rot

Ons hardloop in die reën.



Ons skryf

Kleur die reëndruppels met die letter **r** rooi in. Gebruik die letters in die reëndruppels om woorde te skryf wat by die prentjies pas.



Ons skryf

Skryf die letter **r** in die spasies sodat die woorde by die prentjies pas.



 r ooi

 ot


 ok



Werk met woorde

Lees die woorde en luister na die klanke.

rot	reën	raai
raas	rooi	rond



r



Ons pas

Plak die regte plakkers in om hierdie sin te maak.


robot

Ons	hardloop	in	die	reën.



Vir die pret

Kleur die reënboog in.



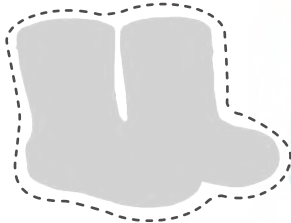


Ons praat

Kyk na die prentjie en gesels daaroor.



wors



stewels



Ons skryf

Trek die sin na en oefen dan om die sin in die volgende raam te skryf.

Die hond is nie groot nie.





Ons doen

Plak die plakkers op die regte plekke. Sê die naam van elke prentjie.



vrk



serp



mielie



vuur

geld



Ons skryf

Oefen om hierdie letters te skryf.

V v

v v

v v



voël

H h

H h

H h



hond



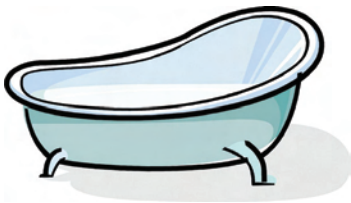
Ons lees

Die hond is nie groot nie.
Die seun koop 'n mielie.




Ons skryf

Skryf die letters **b** of **d** in die spasies sodat dit woorde maak wat by die prentjies pas. Trek 'n streep van die woord na die regte prentjies.





 <u> </u> d <u> </u> as
<u> </u> <u> </u> al
<u> </u> <u> </u> onkie
<u> </u> <u> </u> ad
<u> </u> <u> </u> oek
<u> </u> <u> </u> okter



Ons skryf

Skryf die letter **b** of **d** om hierdie woorde te voltooi sodat hulle by die prentjies pas.



 **b** e **d**

 and

 rood



Werk met woorde

Lees die woorde en luister na die klanke.

bad	byt	bed
bid	dag	daar

bed

b

d



Ons pas





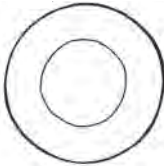







Plak die regte plakkers in om hierdie sin te maak.

Die	hond	is	nie	groot	nie.



Ons skryf

Omkring die klank waarmee hierdie woorde begin.

	b d		b d		b d
	b d		b d		b d
	b d		b d		b d
	b d		b d		b d





Ons praat

Kyk na die prent en gesels daaroor.

lug



Ons sing

sterre

vuurpyl



Twinkle twinkle little star

Twinkle, twinkle, little star,
 How I wonder what you are.
 Up above the world so high,
 Like a diamond in the sky.
 Twinkle, twinkle, little star,
 How I wonder what you are!



slaapklere



Ons skryf



A large area for handwriting practice consisting of a grid of dashed arches for tracing.



Ons doen

Plak die plakkers op die regte plekke. Sê die naam van elke prentjie.



Ons skryf

Oefen om hierdie letters te skryf.

M m

M m

M m

M m

M m



maan

uil

vlermuis

flits

maan

stadsprofiel



Luister en herhaal

Wat is dit?
Wat is dit?

Dit is die maan.

Dit is vlermuis hierdie.

Dit is 'n flits.

Dit is sterre hierdie.

Dit is 'n uil.

Dit is bome hierdie.



Ons skryf

Trek die sin na en oefen dan om die sin in die volgende raam te skryf.


Die maan en die sterre skyn helder.



Ons skryf

Skryf die letter **m** in die spasies sodat die woorde by die prentjies pas. Trek 'n streep van die woord na die regte prentjie.

m ielie
___aan
___an
___ond
___uis
___andjie



Ons skryf

Skryf die letter **m** in die spasies sodat die woorde by die prentjies pas.


m aan	___uis	___elk



Werk met woorde

Lees die woorde en luister na die klanke.

aap	skaap	gaap
gaaf	gaar	waar



a



Ons pas

Plak die regte plakkers in om hierdie sin te maak.

Die maan en die sterre skyn helder.

[Blank boxes for word placement]



Pret

Wys die ruimteskip hoe om by die maan uit te kom.

Maze with a rocket at the start and a moon at the end.



Ons praat

Kyk na die prentjie en gesels daaroor.

seemeeu



seilboot

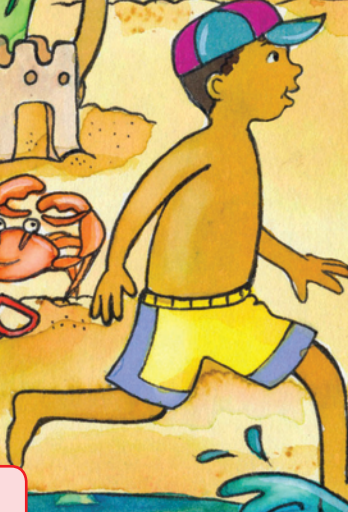
haai



pikkewyne



skulpe



swemring



vis





Ons doen


Plak die plakkers op die regte plekke. Sê die naam van elke prentjie.



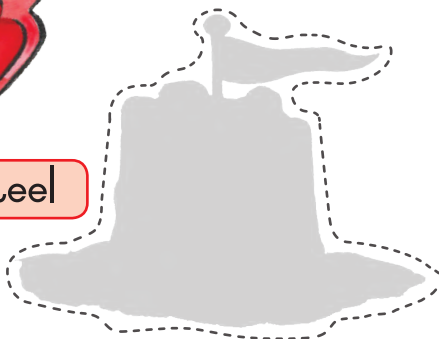
emmer




sandale




graaf




sandkasteel



stervis



krap



skulpe



Ons skryf

Oefen om hierdie letters te skryf.

H h

H h

H h

H h

H h

H h



hoed



dolfyne

haai



Ons skryf







Trek die sin na en oefen dan om die sin in die volgende raam te skryf.

Hy het sy hoed op.



Ons skryf









Merk die prentjies wat die h-klank het.



Ons skryf

Maak 'n lys van diere wat swem en diere wat vlieg.
Trek 'n streep van die woord na die regte prentjie.

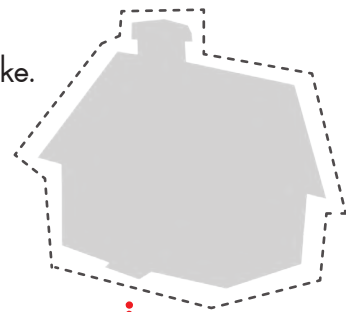
Swem		Vlieg
vis	 vis  voël  padda  vlermuis  haai  skilpad  pappegaai  by	voël



Werk met woorde

Lees die woorde en luister na die klanke.

hoed	haal	het
hak	hik	hoor



h

huis



Ons pas





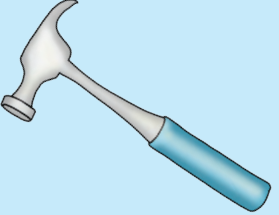


Plak die regte plakkers in om hierdie sin te maak.

Hy	dra	sy	hoed.



Ons skryf

Skryf die letter h in die spasies sodat die woorde by die prentjies pas.


		
 <u>h</u> euning	__art	__ond
		
__amer	__and	__aas



Ons praat

Kyk na die prentjie en gesels daaroor.

bal



spat

swemring

watervlerkies

paddavoete

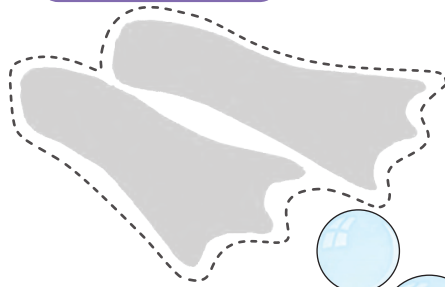
opblaasmatras



Ons doen

Plak die plakkers op die regte plekke. Sê die naam van elke prentjie.

paddavoete



Ons skryf

Oefen om hierdie letters te skryf.

L I

L I

L I

L I

L I

L I

L I

L I

L I

L I

L I

L I

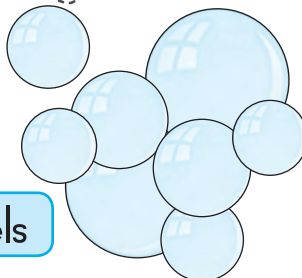
L I

L I

L I

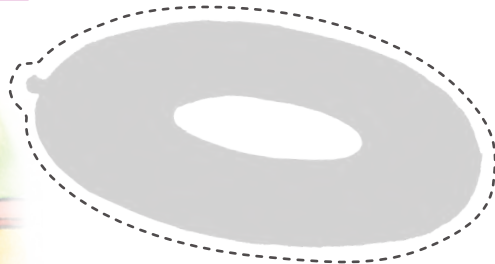


borrels




swemring

duikbril



lemoen




sonskerm



hoed

borrels



Trek die sin na en oefen dan om die sin in die volgende raam te skryf.

Ons skryf



lemoen

Nomsa dryf op 'n opblaasmatrass.



Ons skryf


Skryf die letter **o** in die spasies sodat die woorde by die prentjies pas.



h o nd



t _ _ l



kl _ _ k



Ons doen

Teken

'n gelukkige gesig



'n treurige gesig



'n kwaai gesig



'n bang gesig

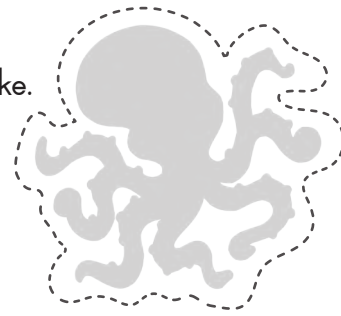




Werk met woorde

Lees die woorde en luister na die klanke.

warm	appel	graf
vat	krag	mag



Ons pas

Plak die regte plakkers in om hierdie sin te maak.

seekat


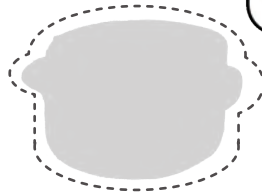



Dit was Maandag warm.

[Blank boxes for pasting words]



Ons skryf

Skryf die letter O in die spasies sodat die woorde by die prentjies pas. Trek 'n streep van die woord na die regte prentjie.





Ons praat

Kyk na die prent en gesels daaroor.

kalender



bord



plakkaat



Ken



Ons skryf

Merk die sinne wat reg is.

Dit is September.	<input checked="" type="checkbox"/>	Juffrou lees.	<input checked="" type="checkbox"/>
Daar is 6 seuns.	<input checked="" type="checkbox"/>	Daar is baie boeke.	<input checked="" type="checkbox"/>
Juffrou is 'n man.	<input checked="" type="checkbox"/>	Ken het 'n boek.	<input checked="" type="checkbox"/>
Juffrou dra 'n blou rok.	<input checked="" type="checkbox"/>	Juffrou het blou skoene.	<input checked="" type="checkbox"/>



Ons lees

Vandag is Juffrou se dag.
Ons is lief vir ons juffrou.
Sy lees vir ons.



Luister en herhaal

Lees die letters van die alfabet.

a	b	c	d	e	f	g	h	i
j	k	l	m	n	o	p	q	r
s	t	u	v	w	x	y	z	



Ons skryf

Oefen om hierdie letters te skryf.

V v

v v

v v

v v

v v

v v



vlieër



Ons skryf

Trek die sin na en oefen dan om die sin in die volgende raam te skryf.

Die kinders lees boeke.



Ons skryf Voltooi die patrone.



Ons skryf Skryf die letter **k** in die spasies sodat die woorde by die prentjies pas.

<u> </u> kangarooe	<u> </u> ind	<u> </u> etel
<u> </u> oek	<u> </u> oning	s <u> </u> op



Werk met woorde

Lees die woorde en luister na die klanke.

kos	kap	kas
kind	koning	kan



k

ketel



Ons pas

Plak die regte plakkers in om hierdie sin te maak.

Kyk, Ken het 'n boek.

[Blank space for pasting]



Ons skryf

Merk die prente met k-klank.



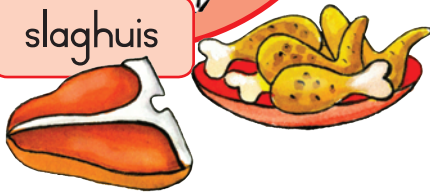


Ons praat

Vertel jou maat wat jy by hierdie winkels koop.




slaghuis



klerewinkel



supermark



groentewinkel


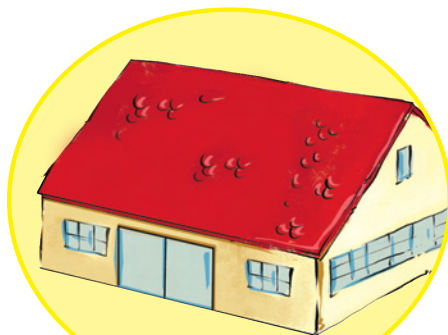


troeteldierwinkel



Ons lees

Ons gaan dorp toe om kos te koop.



Ons skryf

Oefen om hierdie letters te skryf.

G g

G g

G g

G g

G g



glas



Ons skryf

Trek die sin na en oefen dan om die sin in die volgende raam te skryf.

Ons gaan dorp toe om kos te koop.



Ons skryf

Skryf die letter **g** in die spasies sodat die woorde by die prentjies pas. Trek 'n streep van die woord na die regte prent.

 **g** las

___ roen

___ ans

___ eskenk

___ roet


___ om

___ at



Ons skryf

Trek die patroon na en herhaal dan die patroon hieronder.

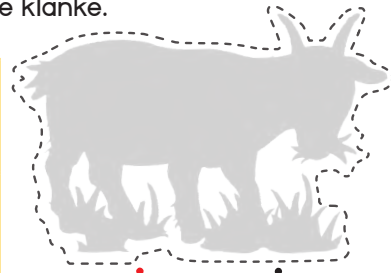




Werk met woorde

Lees die woorde en luister na die klanke.

beer	bobbejaan	buffel
bok	bontebok	bergskilpad



b



Ons pas

Plak die regte plakkers in om hierdie sin te maak.

bok

Ons gaan dorp toe om kos te kry.

[] [] [] [] [] [] [] []



Ons skryf

Trek die woorde na. Teken 'n prentjie vir elke woord.

graaf

geskenk

gans

Inkopies op die dorp



Ons praat

Kyk na die prentjie en gesels daaroor.

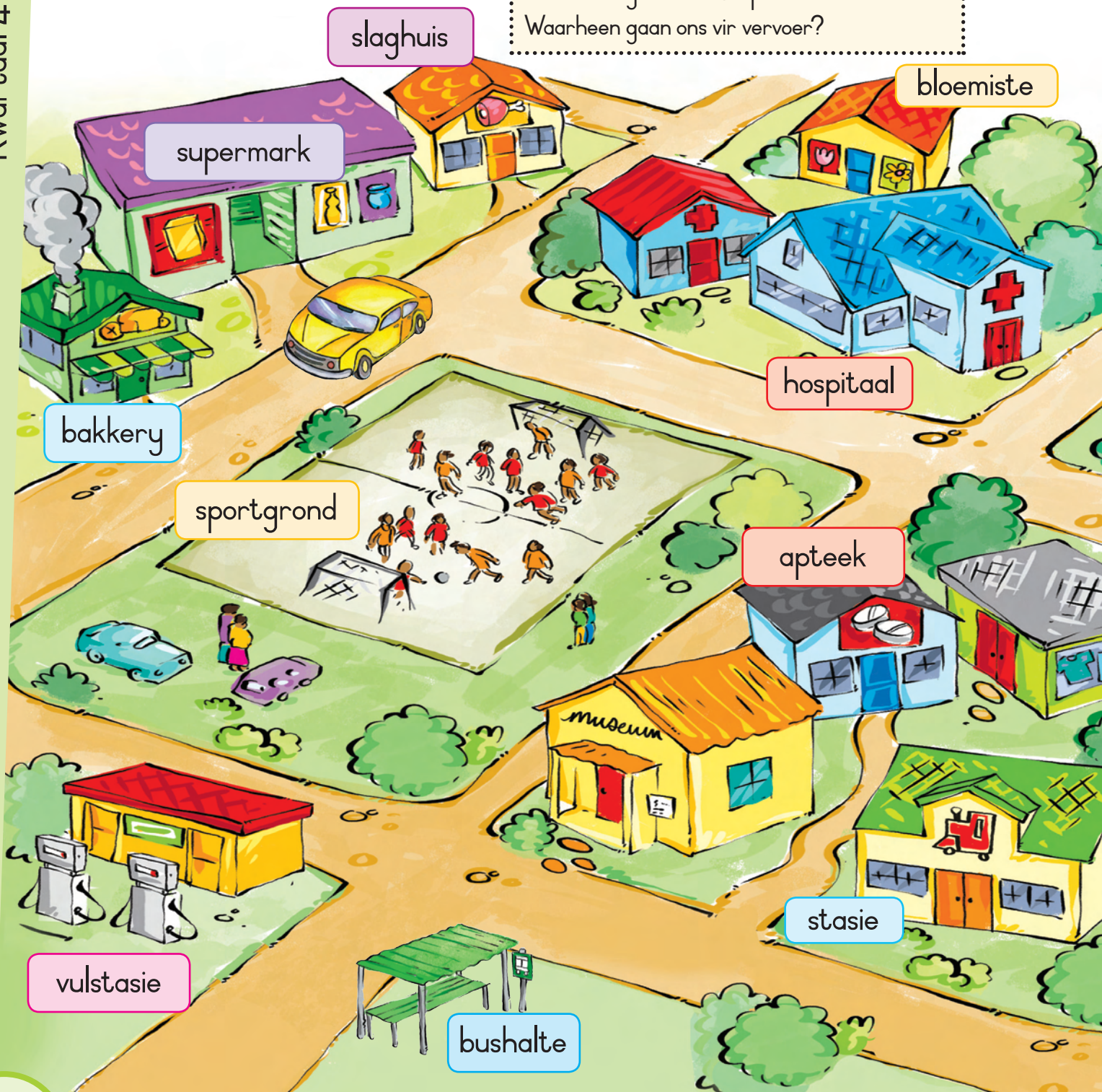
Waarheen gaan ons as ons siek is?

Waar kry ons kos?

Waarheen gaan ons om boeke te kry?

Waarheen gaan ons vir sport?

Waarheen gaan ons vir vervoer?



slaghuis

supermark

bloemiste

bakkery

hospitaal

sportgrond

apteek

museum

stasie

vulstasie

bushalte



Ons skryf

Trek die sin na en oefen dan om die sin in die volgende raam te skryf.

Ons hardloop na die bus toe.

Blank space for writing practice.




Ons skryf

Oefen om hierdie letters te skryf.

O o

O o


O o



A a

A a

A a




oasvoël!

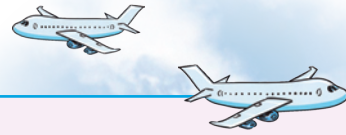


Luister en herhaal


Dit is vrugte.



Dit is vliegtuie.



Dit is groente.




Dit is die sterretjies.




Dit is troeteldiere.



Dit is planete.



Dit is speelgoed.




Dit is vuurpyle.



Ons skryf

Sorteer die items in die inkopiemandjie. Skryf die name in die regte kolom.

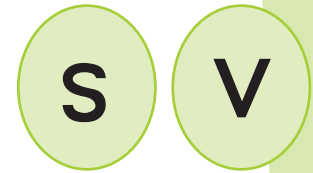
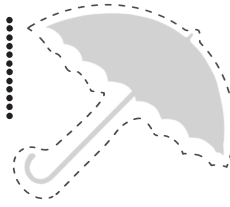


Vrugte	Groente	Suiwel
 a p p e l		



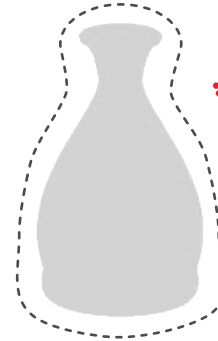
Werk met woorde

sambreeel



Lees die woorde en luister na die klanke.

sing	swerm	swem
val	vou	vat



vaas



Ons pas


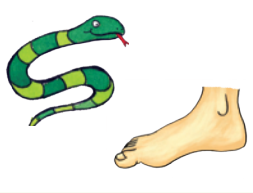




Plak die regte plakkers in om hierdie sin te maak.

Ons	hardloop	na	die	bus.



Ons skryf

Omkring die klank waarmee hierdie prentjies begin.

	S V		S V		S V
	S V		S V		S V
	S V		S V		S V





Ons praat

Wys na die prentjie en sê vir jou maat.

Wie hardloop? Wie wen?	Wie sing? Wie dans?	Wie eet? Wie sit?	Wie spring? Wie kyk?
---------------------------	------------------------	----------------------	-------------------------

Sê

Hy is ...

Sy is ...

Dit is ...

Hulle is ...

Ons lees

Ons het pret.
Ons sien snaakse paddas.





Ons doen

Plak die plakkers op die regte plekke. Sê die naam van elke prentjie.



tennis



sokker



Ons skryf

Oefen om hierdie letters te skryf.

W w

W w

W w

W w

W w



waaier



verversings

beseer



sokkerskoene



Ons skryf










Trek die sin na en oefen dan om die sin in die volgende raam te skryf.

Die paddas is snaaks.



Ons skryf

Merk die woorde met 'n f- of v-klank.

	<input checked="" type="checkbox"/>		<input checked="" type="checkbox"/>		<input checked="" type="checkbox"/>
	<input checked="" type="checkbox"/>		<input checked="" type="checkbox"/>		<input checked="" type="checkbox"/>
	<input checked="" type="checkbox"/>		<input checked="" type="checkbox"/>		<input checked="" type="checkbox"/>



Ons skryf

Kleur die regte woord in.



vet
fiks



fles
vlokkie



voel
voer



familie
vlerk



vis
fiets



voedsel
voet



Werk met woorde

Lees die woorde en luister na die klanke.

perd	prooi	pret
pers	perske	pragtig



padda



Ons pas

Plak die regte plakkers in om hierdie sin te maak.

Die	paddas	is	snaaks.



Ons skryf

Vul die letter **f** op die regte plekke in sodat die woorde by die prentjies pas.

<u>v</u> ingers	___uur	___al
___enster	___et	___lag



Ons praat

Kyk na die prent en vertel jou maat watter maand dit is. Vertel jou maat wat hulle doen.


Watter maand is dit?

Wat gebeur in elke maand?

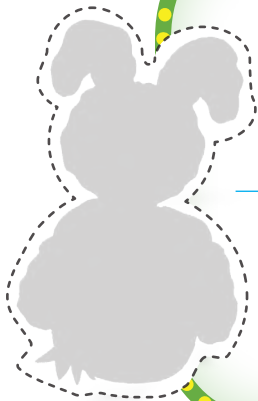
Januarie



Februarie



Maart



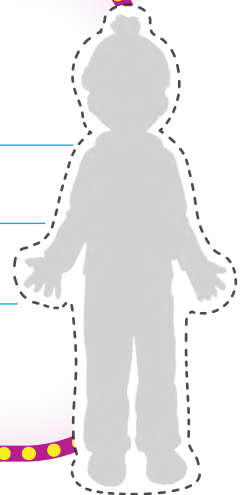
April



Mei



Junie





Ons doen

Plak die plakkers op die regte plekke. Sê die naam van elke prentjie.



Ons skryf

Oefen om hierdie letters te skryf.

L I

L I L I L I L I L I L I



leou

Julie



Augustus



September



Oktober



November



Desember





Ons skryf

Beantwoord hierdie vrae.

Januarie

In watter maand is dit jou verjaarsdag?

Februarie

Maart

In watter maand is dit Kersfees?

April

Mei

In watter maand is dit Paasfees?

Junie

Julie

Watter maande is dit koud?

Augustus

September

Oktober

Watter maande is dit warm?

November

Desember



Ons skryf

Skryf die letter **b** in die spasies sodat die woorde by die prentjie pas.

 _ b _ eer


_ _ us



_ _ otter



Werk met woorde

Lees die woorde en luister na die klanke.

lag	lip	lomp
loop	laat	lap



Ons pas

Plak die regte plakkers in om hierdie sin te maak.

Ons gaan in April see toe.




[Blank boxes for pasting words]



Ons doen

Knip hierdie kaartjies uit en gebruik dit as Kerskaartjies.



<p>Aan _____</p> <p>Gelukkige Kersfees</p> <p>Van _____</p> 	<p>Aan _____</p> <p>Gelukkige Kersfees</p> <p>Van _____</p> 	<p>Aan _____</p> <p>Gelukkige Kersfees</p> <p>Van _____</p> 
--	---	--



Ons sing

Ons ry so deur die sneeu
 In ons slee wat perdjie trek
 Oor die velde heen
 Lag en lag en lag
 Klokkies klink tot ver
 Maak ons hartjies bly
 Groot pret om te lag en sing
 So met die slee saam



O, klokkies klink, klokkies klink
 Klokkies klink so ver
 Prettig gly ons ver in
 ons slee wat perdjie trek
 Klokkie klink, klokkie klink
 Klokkies klink so ver
 Prettig gly ons ver in
 ons slee wat perdjie trek



engel



Ons praat

Kyk na die prentjie en vertel
 jou maat watter maand dit is.
 Vertel jou maat wat hulle doen.

verversings





kersvader

slee

boom

present



Ons lees

Dit is Kersfees.
Ons is gelukkig.
Ja, ons is almal gelukkig.



Ons skryf

Trek die sin na en oefen dan om die sin in die volgende raam te skryf.

Dit is Kersfees.

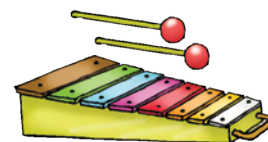


Ons skryf

Oefen om hierdie letters te skryf.

X x


X x



xilofoon

Y y

Y y



ys

Z z

Z z

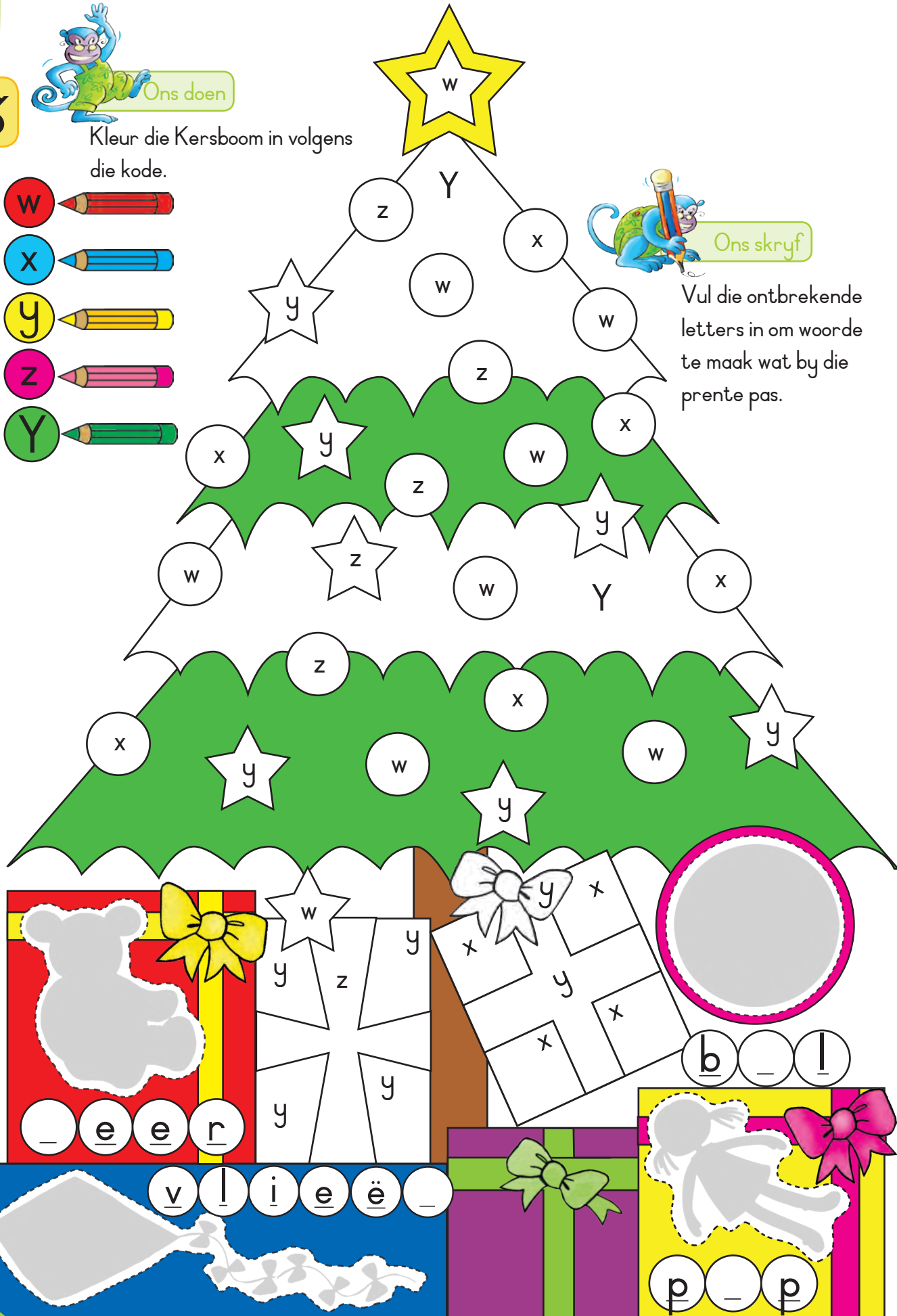
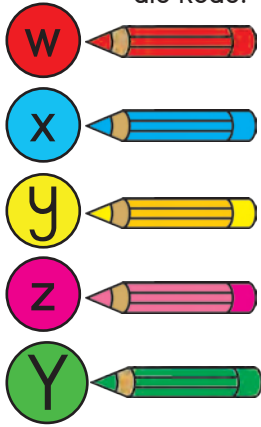


zebra




Ons doen

Kleur die Kersboom in volgens die kode.



Ons skryf

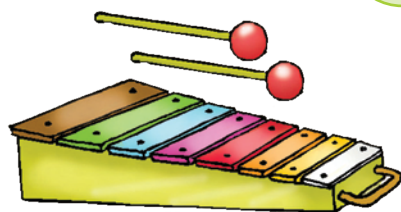
Vul die ontbrekende letters in om woorde te maak wat by die prente pas.



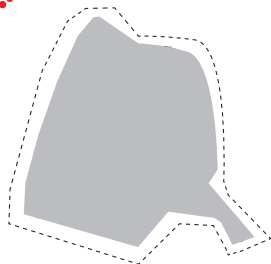
wiel

w x y z


yster



zebra



xilofoon



Werk met woorde

Lees die woorde en luister na die klanke.

wen	xilofoon	yskas	zoem
warm	x-strale	ys	zoeloe



Ons doen

Teken 'n prentjie van die geskenk wat jy vir Kersfees wil hê.





Ons skryf

Skryf die **W** in die spasies sodat die woorde by die prentjies pas.



Ons skryf

Oefen om hierdie letters te skryf.

 _wolk	 __alvis	 __ang
 __aghond	 __iel	 __ortel
 __as	 __ekker	 __inkel
 __ol	 __inter	 __ors
 __akker	 __urm	 __aatlemoen

W w

W w

W w


W w

W w

W w



water



walvis



w o o r d e b o e k

a	b	c
d	e	f
g	h	i
j	k	l
m	n	o
p	q	r
s	t	u
v	w	x y z



Wel gedaan!

Jy kan baie dinge doen ...



Naam: _____



Datum: _____

