



# basic education

Department:  
Basic Education  
REPUBLIC OF SOUTH AFRICA

<b>PUNTE</b>	
--------------	--

## JAARLIKSE NASIONALE ASSESSERING 2013 GRAAD 1 AFRIKAANS HUISTAAL TOETS

**PUNTE: 20**

**TYD: 1 UUR**

**PROVINSIE** \_\_\_\_\_

**STREEK** \_\_\_\_\_

**DISTRIK** \_\_\_\_\_

**NAAM VAN SKOOL** \_\_\_\_\_

**OBIS-NOMMER (9 syfers)**

--	--	--	--	--	--	--	--	--

**KLAS (bv. 1A)** \_\_\_\_\_

**VAN** \_\_\_\_\_

**NAAM** \_\_\_\_\_

**GESLAG (✓)**

<b>SEUN</b>	
-------------	--

<b>DOGTER</b>	
---------------	--

**GEBORTE DATUM**

C	C	Y	Y	M	M	D	D
---	---	---	---	---	---	---	---

**Hierdie toets bestaan uit 9 bladsye, die voorblad uitgesluit.**


## Instruksies aan die onderwyser

1. Lees elke vraag stadig en hoorbaar aan die leerders.
2. Lees die vraag twee keer, terwyl die leerders in hulle boekies volg.
3. Gee hulle tyd om self die antwoorde in die gegewe spasies in te vul.
4. As die leerders klaar is, lees dan die volgende vraag.
5. Volg dieselfde prosedure tot by die laaste vraag.
6. Die toets tel 20 punte.
7. Die toets duur 60 minute.
8. Doen die praktiese oefeninge saam met die leerders.

## Praktiese oefeninge

1. Omkring die letter bo die regte antwoord.


Dit is 'n ...



A	B	C	D
kat	koei	hen	hond

2. Maak 'n kruisie (x) in die blokkie langs die regte antwoord.

Dit is 'n ...




kat	
rot	
hond	
koei	X

In jou toets sal jy nog vrae soos hierdie kry om te beantwoord.

Die toets begin op die volgende bladsy.

1. Kyk na die prente hieronder.  
Skryf 'n letter vir die beginklank van elke prent.




1.1.....

1.2.....

2. Skryf die regte woord vir elke prent. Kies uit die woorde hieronder.

leeu	lamp	huis	hand
------	------	------	------



2.1.....

2.2.....

3. Lees die storie en beantwoord die vrae hieronder.

Dit is 'n sonnige Sondag. Lebo en Ann gaan stap. Hulle is beste vriende. Hulle stap saam. Daar is 'n winkel op pad. In die winkel sien hulle lekkers en speelgoed. Die kinders is baie bly, want hulle kan lekkers en skyfies koop. Op pad terug stop hulle en hou 'n piekniek. Lebo en Ann speel lekker saam.

3.1 Maak 'n kruisie (x) in die blokkie langs die regte antwoord.  
Kies die beste titel vir die storie.

Lebo en Ann gaan plaas toe.	<input type="checkbox"/>
Lebo en Ann speel by die huis.	<input type="checkbox"/>
Lebo en Ann het gaan stap.	<input type="checkbox"/>

3.2 Maak 'n kruisie (x) in die blokkie langs die regte antwoord.  
Lebo en Ann is susters.

Ja

Nee

3.3 Dui die regte volgorde van gebeure in die storie aan.  
Nommer die sinne (1-3) in die blokkies om die regte volgorde aan te dui.


Hulle stop om 'n piekniek te hou.	
Lebo en Ann gaan stap.	
Op pad sien hulle 'n winkel.	

4. Omkring die letter langs die regte antwoord. Hoekom is Lebo en Ann bly?

Hulle is bly, want hulle ...

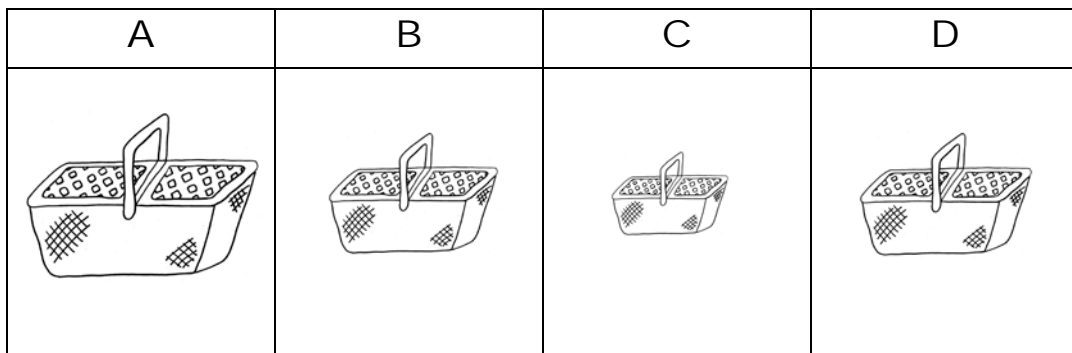
- A sien 'n hond.
- B gaan skool toe.
- C kan vrugte koop.
- D kan lekkers koop.

5. Kyk na die prentjie.  
Vul die regte woord in.




Die ..... slaap.

6. Omkring die letter bo die kleinste mandjie.



7. Trek 'n lyn om die dubbelklank by die regte prent te pas.

aa	uu	oo	ee
----	----	----	----



8. Skryf die sin oor.  
Vul 'n hoofletter en 'n punt in.  
max kan vinnig hardloop

.....

9. 'n Selfstandige naamwoord is 'n noemwoord. Skryf die regte selfstandige naamwoorde neer om die sinne te voltooi.

hond	hut	vark	vlieg
------	-----	------	-------

9.1 Die ..... eet graag bene.



9.2 Die ..... is klein.



10. Beantwoord die volgende vraag.

10.1 Skryf al die woorde in die regte volgorde om 'n sin te maak.

juffrou	Die	'n	lees	boek.
---------	-----	----	------	-------



.....

.....

10.2 Kyk na die prentjie. Skryf twee sinne oor die prent.



.....

.....

.....

.....

.....

.....

.....

.....

.....

.....

Totaal :20