Rainbow WORKBOOKS

AFRIKAANS HOME LANGUAGE

GRADE 1 – BOOK 1

TERMS 1 & 2

ISBN 978-1-920458-06-5

THIS BOOK MAY NOT BE SOLD.

13th Edition

9 781920 458065

AFRIKAANS HUISTAAL – Graad 1 | Boek 1

ISBN 978-1-920458-06-5

Hersien volgens die KABV

Graad 1

Naam:

Klas:

basic education

Department:
Basic Education
REPUBLIC OF SOUTH AFRICA

AFRIKAANS HUISTAAL

Boek 1

Kwartaal 1 & 2

Gr1 AFR HL_B1_cover.indd 1

2022/06/27 10:12:11

Mev. Angie Motshekga, Minister van Basiese Onderwys

Dr. Reginah Mhaule, Adjunkminister van Basiese Onderwys

Hierdie Werkboeke is vir Suid-Afrika se kinders ontwikkel onder leiding van die Minister van Basiese Onderwys, mev. Angie Motshekga, en die Adjunkminister van Basiese Onderwys, dr. Reginah Mhaule.

Die Reënboog-Werkboeke maak deel uit van 'n reeks intervensies deur die Departement van Basiese Onderwys met die doel om die prestasie van Suid-Afrikaanse leerders in die eerste ses grade te verbeter. Hierdie projek is 'n prioriteit van die Regering se Plan van Aksie en is moontlik gemaak deur die ruim befondsing van die Nasionale Tesourie. Die Departement is hierdeur in staat gestel om hierdie Werkboeke gratis in al die amptelike tale te voorsien.

Ons hoop dat u as onderwyser hierdie Werkboeke in u daaglikse onderrig nuttig sal vind en ook sal verseker dat u leerders die kurrikulum dek. Al die aktiwiteite in die Werkboeke het ikone om aan te dui wat die leerders moet doen.

Ons hoop van harte dat leerders dit gaan geniet om die boeke deur te werk terwyl hulle leer en groei, en dat u as onderwyser dit saam met hulle sal geniet.

Ons wens u en u leerders alle sukses in die gebruik van hierdie Werkboeke toe.

VERANTWOORDELIKHEDE VAN DIE JEUG VAN SUID-AFRIKA

Gelykheid

Behandel elke persoon met gelykheid en billikheid. Moenie diskrimineer nie.

Menswaardigheid

Respekteer almal. Wees vriendelik en gee om vir ander.

Lewe

Alle lewe is kosbaar. Behandel alle lewe met respek.

Gesin en familie

Eer en respekteer jou ouers. Wees vriendelik en lojaal teenoor jou gesin en familie.

Onderwys

Woon die skool by, leer en werk hard. Gehoorsaam die skool se reëls.

Werk

Help jou gesin met werk in die huis. Kinders mag nie gedwing word om buite die huis te werk nie.



Vryheid en sekuriteit

Moenie ander mense seermaak, boelie of intimideer nie, en moenie toelaat dat ander dit doen nie. Besleg geskille op `n vreedsame manier.

Eiendom

Respekteer die eiendom van ander. Moenie eiendom beskadig nie, en moenie steel nie.

Religie, oortuiging en menings

Respekteer die oortuigings en menings van ander.

Veiligheid

Sorg vir die aarde. Moenie water of elektrisiteit vermors nie. Sorg vir diere en plante. Hou jou huis en gemeenskap skoon en veilig.

Burgerskap

Wees `n goeie, getroue burger van Suid-Afrika. Gehoorsaam die wette, en maak seker dat ander dit ook doen.

Vryheid van uitdrukking

Moenie leuens en haat versprei nie. Moenie ander beledig of krenk nie.

Published by the Department of Basic Education
222 Struben Street
Pretoria
South Africa

© Department of Basic Education
Thirteenth edition 2023

ISBN 978-1-920458-06-5

The Department of Basic Education has made every effort to trace copyright holders but if any have been inadvertently overlooked the Department will be pleased to make the necessary arrangements at the first opportunity.

This book may not be sold.

Graad 1

Rainbow WORKBOOKS

HUISTAAL

in AFRIKAANS

AFRIKAANS

Boek 1

Hierdie boek behoort aan:

_____

Afr Lit Gr1 Theme 0 2014.indd 1 2014-05-02 05:09:36 PM

Inhoud

Tema 1: Skool

1 Doen dit 2
Maak die houdings van kinders in die prente na.
Motoriese koördinasie

2 Die liggaam 4
Dele van die liggaam
Luister en wys na die korrekte liggaamsdeel.
Sny aktiwiteite van liggaamsdeel uit en plak dit korrek op die prent.

3 Links en regs 6
Lateraliteit
Trek linker- en regterhand na en tel vingers.

4 Links en regs 8
Lateraliteit
Toon linker- en regterkand
Ons skryf: trek na

5 Oefen jou naam 10
Ons skryf: Visuele diskriminasie, identifiseer en omkring die letters van jou naam.
Oefen om jou naam te skryf.
Afwaartse lyne: teken stokke vir die vlae, stingels vir die blomme.

6 Kyk en sê 12
Posisie in ruimte: Ons praat, konsepte oor, onder, agter. Sê waar hierdie kinders is.

7 Geluide 14
Ouditiewe persepsie: Watter geluide maak hulle?
Maak hulle harde of sagte geluide?
Visuele diskriminasie: Omkring in elke ry die een wat nie pas nie.

8 Veiligheid 16
Ons praat: Identifiseer wat gevaarlik in die prent is. Verduidelik hoekom dit gevaarlik is.

9 Pas bymekaar 18
Visuele diskriminasie, fyn motories, verbind elke dier met sy kleintjie.
Ouditiewe persepsie: Watter geluid maak elke dier?

10 Die klaskamer 20
Visuele geletterdheid, spraak: Noem items in 'n klaskamer. Watter items het jy in jou klaskamer?

11 Somer en winter 22
Kleure en seisoene: Omkring die klere wat ons in die somer dra met rooi en die klere wat ons in die winter dra met blou.

12 Higiëne 24
Omkring die dinge wat ons vir netheid gebruik.
Ons skryf: Volg 'n labirint met die oog.

13 By die skool 26
Praat oor 'n prent
Lees 'n sin
Klank: ɑ
Sê die klank en kleur dit in, soek dit dan en omkring dit.
Werk met woorde: Lees die woorde en luister na die klanke.
Ons lees: Kies die woordkaarte wat by hierdie woorde pas.
Vir die pret: * Alle onewe genommerde lesse volg hierdie proses.

14 Die letter ɑ 28
Oefen om die letter te skryf.
Beginklank: Omkring die prente wat met die ɑ-klank begin.
Visuele diskriminasie: Soek en omkring die prent, die vorm of letter wat dieselfde as die eerste een is.
Kies die kleure en vorms wat by mekaar pas.

15 Ons lees 30
Dieselfde formaat as werkkaart 13.
Klank: s
Vir die pret (trek na en soek): Volg met die oog

16 Die letter s 32
Ons skryf: Trek die letter S na en oefen dit.
Omkring die prente wat met die s-klank begin.
Vul die letter s in die spasies in sodat die woorde by die prente pas.

Tema 2: Speel saam

17 Ons speel 34
Dieselfde formaat as werkkaart 13.
Klank: o
Vir die pret: Trek die stippellyne van die diervorme na.

18 Die letter o 36
Ons skryf: Trek die letter o na en oefen dit.
Omkring die prente wat met die o-klank begin.
Vul die letter o in die spasies in sodat die woorde by die prente pas.

19 Ons speel 38
Dieselfde formaat as werkkaart 13.
Klank: g
Vir die pret: Voltooi die patrone.

20 Die letter g 40
Ons skryf: Trek die letter g na en oefen dit.
Omkring die prente wat met die g-klank begin.
Vul die letter g in die spasies in sodat die woorde by die prente pas.

21 Skool toe 42
Dieselfde formaat as werkkaart 13.
Klank: l
Volg met die oog 'n labirint: Help die bestuurder om die einde van die pad te kry.

22 Die letter l 44
Ons skryf: Trek die letter l na en oefen dit.
Omkring die prente wat met die l-klank begin.
Vul die letter l in die spasies in sodat die woorde by die prente pas.

23 Juffrou 46
Dieselfde formaat as werkkaart 13.
Klank: w
Vir die pret: Voltooi die vorms.

24 Die letter w 48
Ons skryf: Trek die letter w na en oefen dit.
Omkring die prente wat met die w-klank begin.
Vul die letter w in die spasies in sodat die woorde by die prente pas.

25 Ons help mekaar 50
Dieselfde formaat as werkkaart 13.
Klank: i
Visuele geletterdheid: gebruik die prente om die storie te vertel.

26 Die letter i 52
Ons skryf: Trek die i na en oefen dit.
Omkring die prente wat met die i-klank begin.
Vul die letter i in die spasies in sodat die woorde by die prente pas.

27 Konsert 54
Dieselfde formaat as werkkaart 13.
Klank: k
Teken jouself en skryf dan jou naam.

28 Die letter k 56
Ons skryf: Trek die letter k na en oefen dit.
Omkring die prente wat met die k-klank begin.
Vul die letter k in die spasies in sodat die woorde by die prente pas.
Ons skryf: Bou woorde deur die letters te kombineer.

29 Huis toe 58
Dieselfde formaat as werkkaart 13.
Klank: h
Vir die pret: Voltooi die vorms.

30 Die letter h 60
Ons skryf: Trek die letter h na en oefen dit.
Omkring die prente wat met die h-klank begin.
Vul die letter h in die spasies in sodat die woorde by die prente pas.

31 Veilig tuis 62
Dieselfde formaat as werkkaart 13.
Klank: u
Vir die pret: Teken 'n prent om te wys hoe jy elke dag skool toe gaan.

32 Die letter u 64
Ons skryf: Trek die letter u na en oefen dit.
Omkring die prente wat met die u-klank begin.
Vul die letter u in die spasies in sodat die woorde by die prente pas.

Tema 3: Ná skool

33 Eet reg 66
Dieselfde formaat as werkkaart 13.
Klank: y
Visuele diskriminasie: Kyk na die prent en omkring al die vrugte.

34 Die letter y 68
Spoor en trek na: Help die vliegtuig
Ons skryf: Trek die letter y na en oefen dit.
Kleur die prent in volgens die klanke.

35 Ná skool 70
Dieselfde formaat as werkkaart 13.
Klank: f
Vir die pret: Bou woorde deur die letters te kombineer.

36 Die letter f 72
Ons skryf: Trek die letter f na en oefen dit.
Omkring die prente wat met die f-klank begin.
Vul die letter f in die spasies in sodat die woorde by die prente pas.

37 Sport 74
Dieselfde formaat as werkkaart 13.
Klank: b
Vir die pret: Kies die bal wat by elke sportsoort pas.

38 Die letter b 76
Ons skryf: Trek die letter b na en oefen dit.
Vir die pret: Verbind die kolletjies op die bus. Teken gesigte in die vensters en kleur dit in.
Vul die letter b in die spasies in sodat die woorde by die prente pas.
Ons skryf: Bou woorde deur die letters te kombineer.

39 Netheid 78
Dieselfde formaat as werkkaart 13.
Klank: e
Visuele diskriminasie. Let op die verskil.

40 Die letter e 80
Ons skryf: Trek die letter e na en oefen dit.
Omkring die prente wat met die e-klank begin.
Vul die letter e in die spasies in sodat die woorde by die prente pas.

41 My pa 82
Dieselfde formaat as werkkaart 13.
Klank: r
Visuele geletterdeheid: Gebruik die prente om die storie te vertel.

42 Die letter r 84
Ons skryf: Trek die letter r na en oefen dit.
Vul die klanke in waarmee die woorde begin.
Vul die letter r in die spasies in sodat die woorde by die prente pas.

43 Huiswerk 86
Dieselfde formaat as werkkaart 13.
Klank: p
Klank: Vul die letter p in die spasies in sodat die woorde by die prente pas. Trek dan die klinker na.

44 Die letter p 88
Ons skryf: Trek die letter p na en oefen dit.
Ons skryf: Vul die letter in waarmee die prent begin
Vul die letters in waarmee die woorde begin.
Vul die letter p in die spasies in sodat die woorde by die prente pas.

45 Mamma 90
Dieselfde formaat as werkkaart 13.
Klank: n en m
Visuele geletterdheid: gebruik die prente om die storie te vertel.

46 Die letter m 92
Ons skryf: Trek die letter m na en oefen dit.
Teken die prente wat met die m-klank begin.
Vul die letter m in die spasies in sodat die woorde by die prente pas.

47 Rus 94
Klank: t
Vertel 'n storie

48 Die letter t 96
Ons skryf: Trek die letter t na en oefen dit.
Vul die letter t in die spasies in sodat die woorde by die prente pas.
Omkring die prente wat met die t-klank begin.

49 Dit is my broer 98
Praat oor 'n prent.
Lees 'n sin.
Klank: f
Sê die klank en kleur dit in, soek dit dan en omkring dit.
Werk met woorde: Lees die woorde en luister na die klanke.
Ons lees: Kies die woordkaarte wat by hierdie woorde pas.
* Alle onewe genommerde lesse volg hierdie proses.

50 Die letter f 100
Ons skryf: Trek die letter f na en oefen dit.
Vul die letters in waarmee die woorde begin.
Vul die letter f in die spasies in sodat die woorde by die prente pas.

Tema 4: My gesin

51 Jonk en oud 102
Praat oor 'n prent.
Lees 'n sin.
Klank: j
Sê die klank en kleur dit in, soek dit dan en omkring dit.
Werk met woorde: Lees die woorde en luister na die klanke.
Ons lees: Kies die woordkaarte wat by hierdie woorde pas. Bou 'n sin met woordkaarte.
Praat oor teenoorgesteldes.
* Alle onewe genommerde lesse volg hierdie proses.

52 Die letter j 104
Ons skryf: Trek die letter j na en oefen dit.
Omkring die prente wat met die j-klank begin.
Vul die letter j in die spasies in sodat die woorde by die prente pas.

53 Oom en tannie 106
Dieselfde formaat as werkkaart 13.
Klank: n
Vir die pret: teken 'n prent van 'n TV-program waarna jy graag kyk.

54 Die letter n 108
Ons skryf: Trek die letter n na en oefen dit.
Bou woorde
Vul die letter n in die spasies in sodat die woorde by die prente pas.

55 Ons help mekaar 110
Praat oor 'n prent.
Lees 'n sin.
Klank: x
Bou 'n sin met woordkaarte.
Visuele diskriminasie: omkring die prente.

56 Die letter x 112
Ons skryf: Trek die letter x na en oefen dit.
Bou woorde.
Vul die letter x in die spasies in sodat die woorde by die prente pas.

57 Coen verjaar 114
Lees 'n sin.
Klank: c
Vir die pret: Teken kersies op hierdie koek om te wys hoe oud jy is.

58 Die letter c 116
Ons skryf: Trek die letter c na en oefen dit.
Omkring die prente wat met die c-klank begin.
Vul die letter c in die spasies in sodat die woorde by die prente pas.

59 Eet om die tafel 118
Praat oor 'n prent.
Lees 'n sin.
Klank: q
Bou 'n sin met woordkaarte.
Vir die pret: teken 'n prent van jou gesin om die etenstafel

60 Die letter q 120
Ons skryf: Trek die letter q na en oefen dit.
Vir die pret: Kleur prent in volgens die kleure.

61 Hulp by die huis 122
Praat oor 'n prent.
Lees 'n sin.
Klank: d
Bou 'n sin met woordkaarte.
Simmetrie: Voltooi die prent.

62 Die letter d 124
Ons skryf: Trek die letter d na en oefen dit.
Omkring die prente wat met die d-klank begin.
Vul die letter d in die spasies in sodat die woorde by die prente pas.

63 Sebra 126
Praat oor 'n prent.
Lees 'n sin.
Klank: z
Bou 'n sin met woordkaarte.
Verbind elke dier met sy blyplek.

64 Die letter Z 128
Ons skryf: Trek die letter z na en oefen dit.
Kleur die prente wat met die z-klank begin in.

1 Doen dit

Ons doen

Na-aap hierdie kinders en sê wat jy doen.

Afr Lit Gr1 Theme 1 2014.indd 2 2014-05-02 06:59:09 PM

Datum:

ONDERWYSER: Teken _____ Datum _____

Afr Lit Gr1 Theme 1 2014.indd 3 2014-05-02 06:59:24 PM

2 Die liggaam

Luister na juffrou en wys dan na die regte deel van jou lyf. Leer die rympie "Lyfierympie".

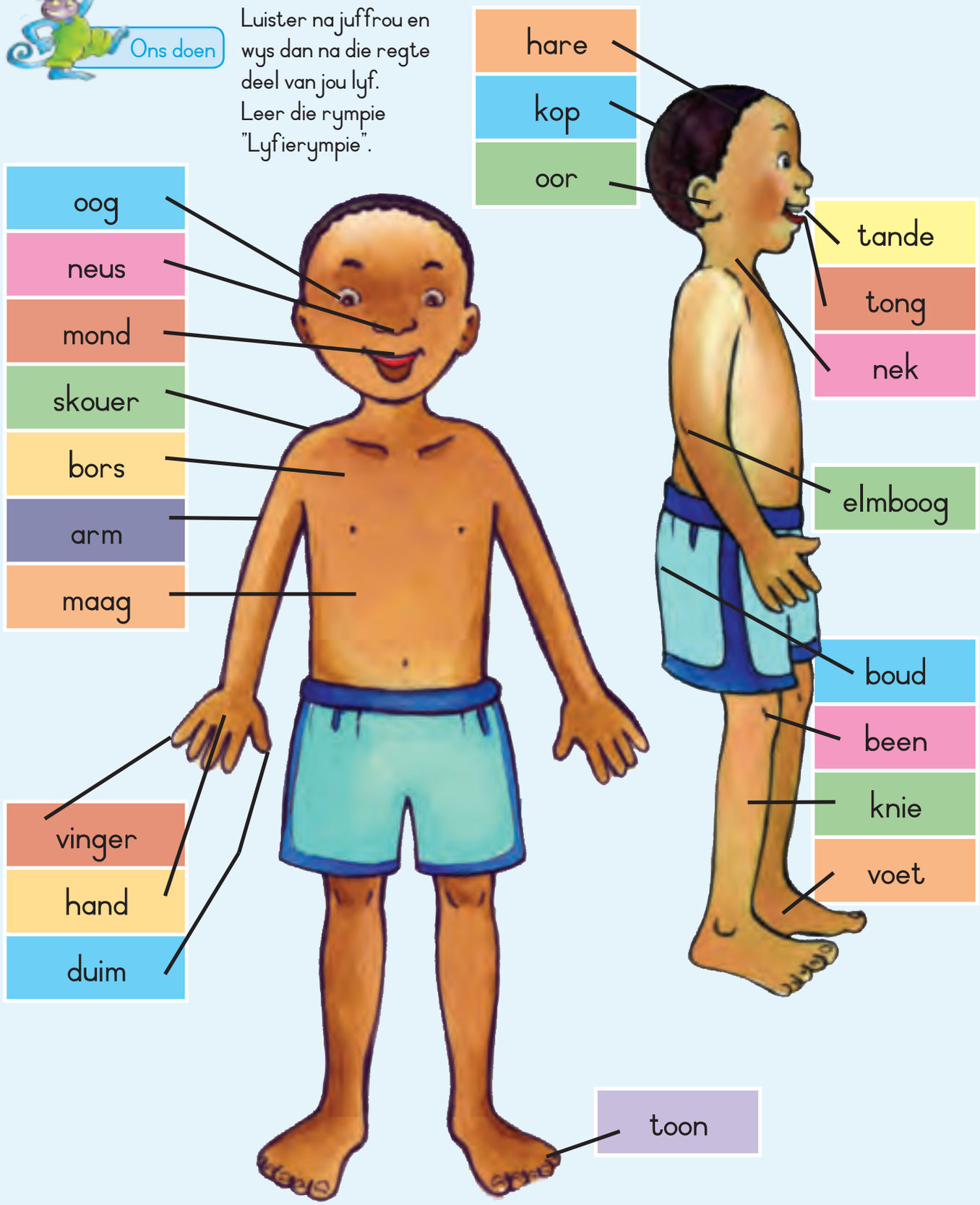

Afr Lit Gr1 Theme 1 2014.indd 4 2014-05-08 07:56:37 PM

Datum:

Ons skryf

Sny die arms en bene uit en voltooi hierdie prentjie.
Kleur die prentjie in en onthou om die gesig te teken.

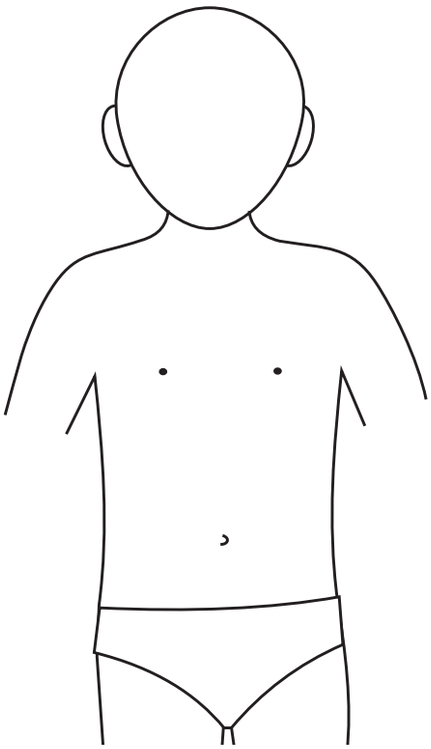

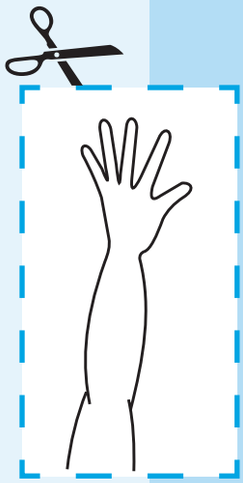

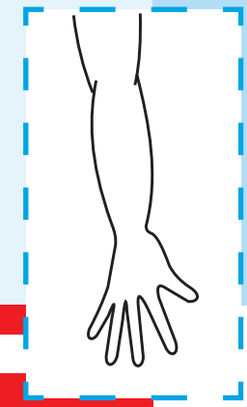

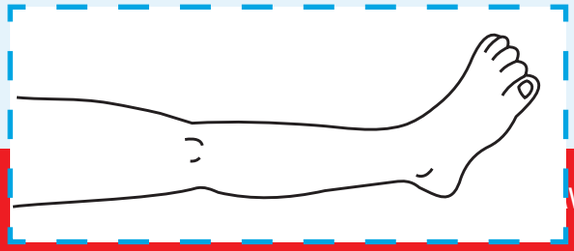

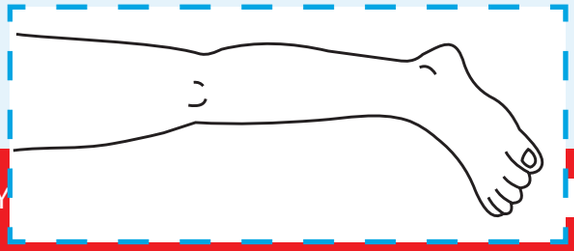

Afr Lit Gr1 Theme 1 2014.indd 5 2014-05-02 06:59:31 PM

3 Links en regs

Ons skryf

Trek jou linkerhand af.

Linkerhand



Afr Lit Gr1 Theme 1 2014.indd 6 2014-05-02 06:59:38 PM

Datum:

Ons skryf

Trek jou regterhand af en tel jou vingers

Regterhand



ONDERWYSER: Teken _____ Datum _____

Afr Lit Gr1 Theme 1 2014.indd 7 2014-05-02 06:59:41 PM

Links en regs

Ons doen

Staan soos die seun in die foto.
Steek jou regterhand uit.
Steek jou linkerhand uit.
Wys die hand waarmee jy altyd skryf.
Wys met watter voet skop jy die graagste.
Sing nou 'n bewegingsliedjie soos "Kop en skouers, knieë en tone".

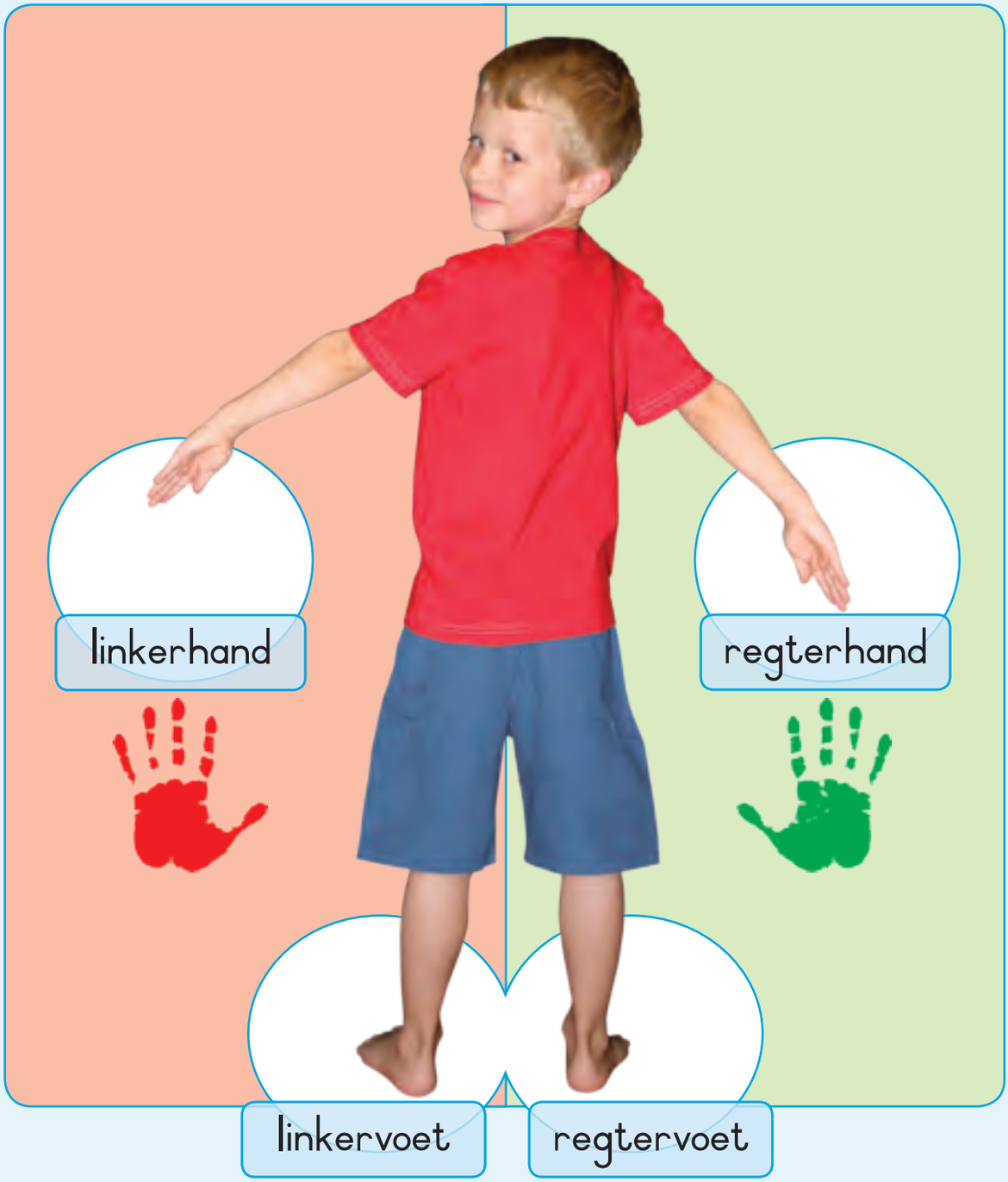

Afr Lit Gr1 Theme 1 2014.indd 8 2014-05-02 06:59:50 PM

Datum:

Ons skryf

Teken vir elke ballon 'n toutjie.



Teken stokkies vir die lekkergoed.

Help die by om die blomme te kry.

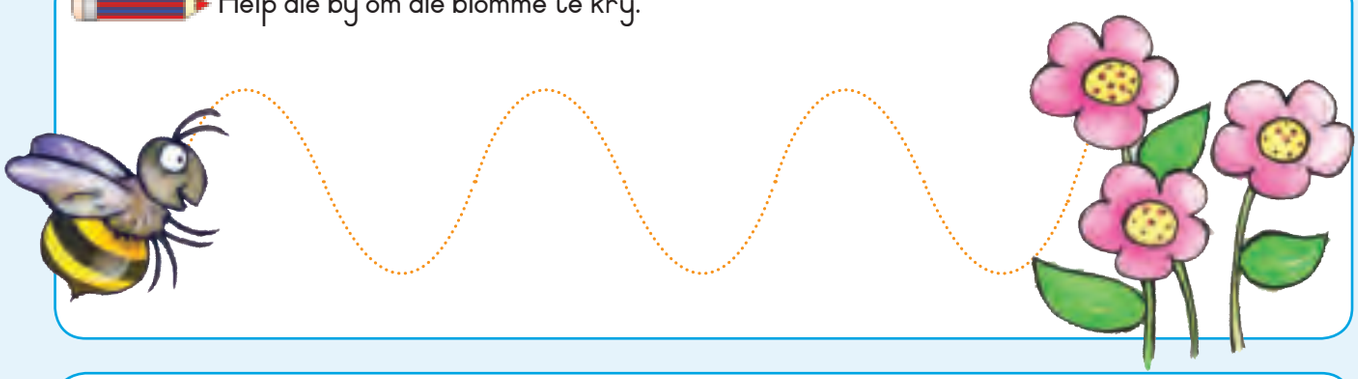

Help die skoenlapper om by die blom uit te kom.

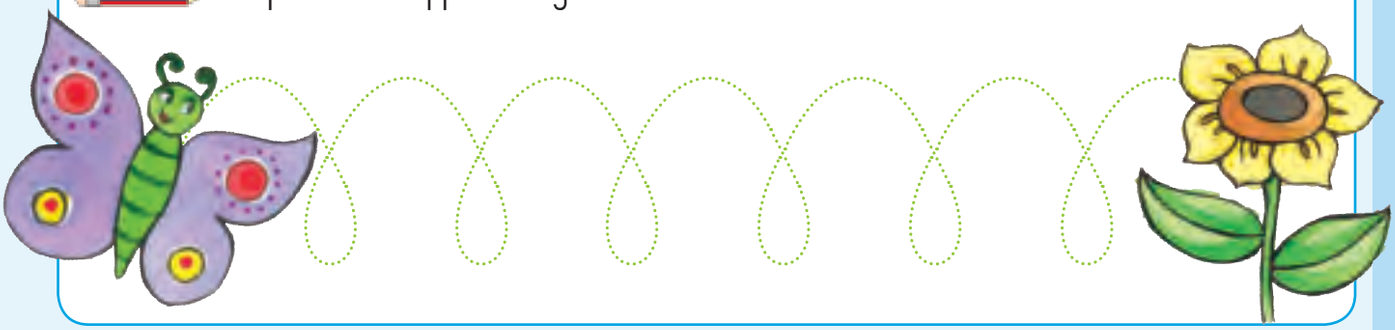

ONDERWYSER: Teken _____ Datum _____

Afr Lit Gr1 Theme 1 2014.indd 9 2014-05-02 06:59:53 PM

5 Oefen jou naam

Omkring die eerste letter van jou naam.

A B C D E F G
H I J K L M N
O P Q R S T
U V W X Y Z

Oefen om dit te skryf.

Omkring die ander letters van jou naam.

a b c d e f g h i j k l m n o
p q r s t u v w x y z

Oefen om jou naam en van te skryf.

Naam:

Van:

Afr Lit Gr1 Theme 1 2014.indd 10 2014-05-02 06:59:55 PM

Datum:

Ons skryf

Teken stokkies vir die vlae.

Voltooi die stingels van die blomme.

Help die kangaroe om haar baba te kry.

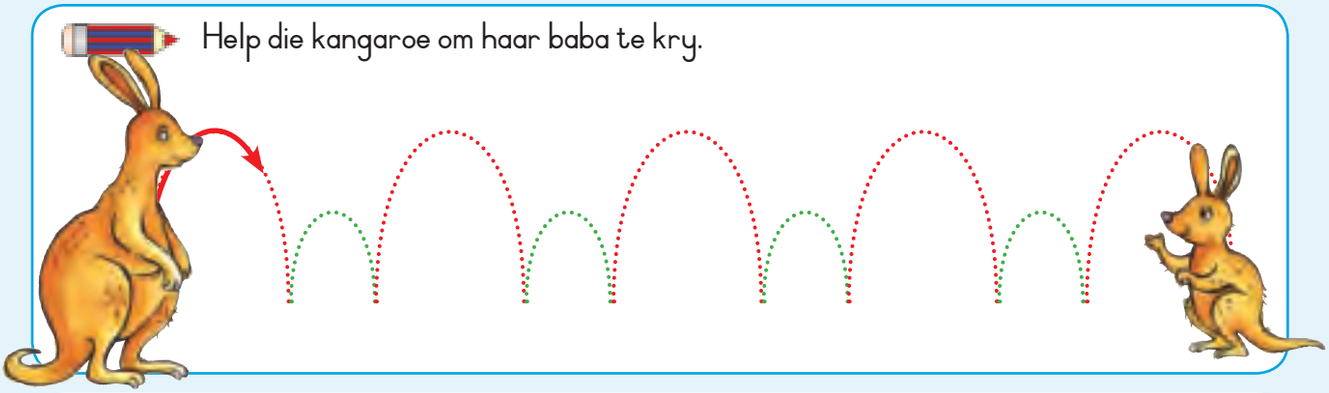

Help die seun om sy vlieër te laat vlieg.

ONDERWYSER: Teken _____ Datum _____

Afr Lit Gr1 Theme 1 2014.indd 11 2014-05-02 06:59:58 PM

6 Kyk en sê

Sê waar hierdie kinders is.



Afr Lit Gr1 Theme 1 2014.indd 12 2014-05-02 07:00:09 PM

Datum:

ONDERWYSER: Teken _____ Datum _____

Afr Lit Gr1 Theme 1 2014.indd 13 2014-05-02 07:01:40 PM

7 Geluide

Ons doen

Watter geluide hoor jy?
Maak die geluide na.
Benoem die prente en sê met watter klanke die woorde begin.

Afr Lit Gr1 Theme 1 2014.indd 14 2014-05-02 07:01:45 PM

Datum:

Wat pas nie?

Ons doen

Omkring die prent in elke ry wat nie pas nie en sê hoekom dit nie pas nie.





ONDERWYSER: Teken _____ Datum _____

Afr Lit Gr1 Theme 1 2014.indd 15 2014-05-02 07:01:49 PM

Veiligheid

Ons doen

Wat is alles gevaarlik in hierdie prentjie?
Beskryf die voorwerpe. Stel 'n klasstorie saam.

Afr Lit Gr1 Theme 1 2014.indd 16 2014-05-02 07:01:55 PM

Datum:

ONDERWYSER: Teken Datum

Afr Lit Gr1 Theme 1 2014.indd 17 2014-05-02 07:01:58 PM

Pas bymekaar

Ons doen

Beskryf die plaasdiere. Met watter klank begin elke dier se naam?
Verbind die diere met hul kleintjies. Leer die gedig "Trippe, trappe, trone".



Afr Lit Gr1 Theme 1 2014.indd 18 2014-05-02 07:02:04 PM

Datum:

ONDERWYSER: Teken _____ Datum _____

Afr Lit Gr1 Theme 1 2014.indd 19 2014-05-02 07:02:05 PM

10 Die klaskamer

Ons praat

Kyk na die prent en praat oor die dinge in die klas.
Beskryf die voorwerpe in die prent. Stel 'n klasstorie saam.

rugsak / tas

kosblik

toebroodjies

appel

bal

springtou

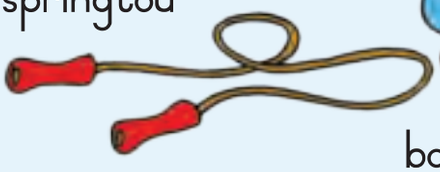



boeke

Afr Lit Gr1 Theme 1 2014.indd 20 2014-05-02 07:02:11 PM

Datum:

ONDERWYSER: Teken _____ Datum _____

Afr Lit Gr1 Theme 1 2014.indd 21 2014-05-02 07:02:22 PM

11 Somer en winter

Ons skryf

Omkring die klere wat jy in die somer aantrek in rooi.
Omkring die klere wat jy in die winter aantrek in blou.

Afr Lit Gr1 Theme 1 2014.indd 22 2014-05-02 07:02:29 PM

Datum:

Ons praat

Vertel vir jou maat van watter seisoen jy die meeste hou en hoekom. Leer die gedig: Winter - en somerklere

Winter

ONDERWYSER: Teken _____ Datum _____

Afr Lit Gr1 Theme 1 2014.indd 23 2014-05-02 07:02:36 PM

12 Higiëne

Beskryf die kleur, grootte en vorm van elke voorwerp.
Sê met watter klank die naam van elke voorwerp begin.
Omkring die voorwerpe wat 'n mens gebruik om skoon en netjies te bly.

Afr Lit Gr1 Theme 1 2014.indd 24 2014-05-08 07:56:31 PM

Datum:

Ons skryf

Help die meisies om hulle tandeborsels te kry.
Bly tussen die lyne.

ONDERWYSER: Teken _____ Datum _____

Afr Lit Gr1 Theme 1 2014.indd 25 2014-05-02 07:02:52 PM

13 By die skool

Ons praat

Kyk na die prentjie en gesels daaroor.
Beskryf die voorwerpe in die prent.
Stel 'n klasstorie saam. Sing julle skoollied.

Ons lees

Anita en Jan.

Klanke

Sê die klank hardop en voltooi dit. Soek nou die letter en omkring dit. Bou die letter met klei.

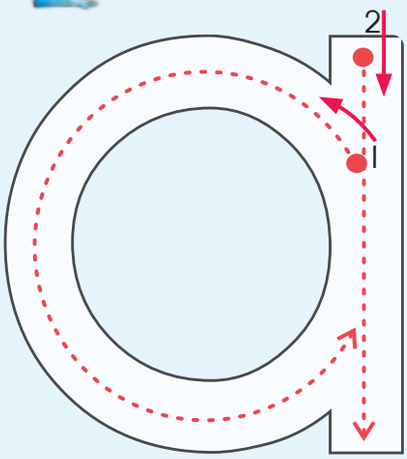

a	d	c	a
e	g	q	b
a	o	b	a
s	b	a	A



Afr Lit Gr1 Theme 1 2014.indd 26 2014-05-02 07:03:00 PM

Datum:

Werk met woorde Lees die woorde en luister na die klanke.

af	agter	akker
as	appel	alles

Vergelyk Knip die woordkaarte agter in die boek uit wat by hierdie woorde pas en bou die sin.

Anita	en	Jan.

Vir die pret Teken jouself. Sê vir jou maat wat jou naam, van, geboortedatum, adres en telefoonnommer is.

ONDERWYSER: Teken _____ Datum _____

Afr Lit Gr1 Theme 1 2014.indd 27 2014-05-02 07:05:03 PM

14 Die letter a

Ons skryf

Oefen om die letter te skryf.

a

A

Ons skryf

Omkring die prente wat met die a-klank begin.

Afr Lit Gr1 Theme 1 2014.indd 28 2014-05-02 07:05:14 PM

Datum:

Ons skryf

Soek die prent wat lyk soos die eerste een. Omkring dit.



Soek die letter wat soos die eerste een lyk en omkring dit.

a	a	d	p	a	b

Ons skryf

Soek die vorm wat lyk soos die eerste een en kleur dit dieselfde kleur in.

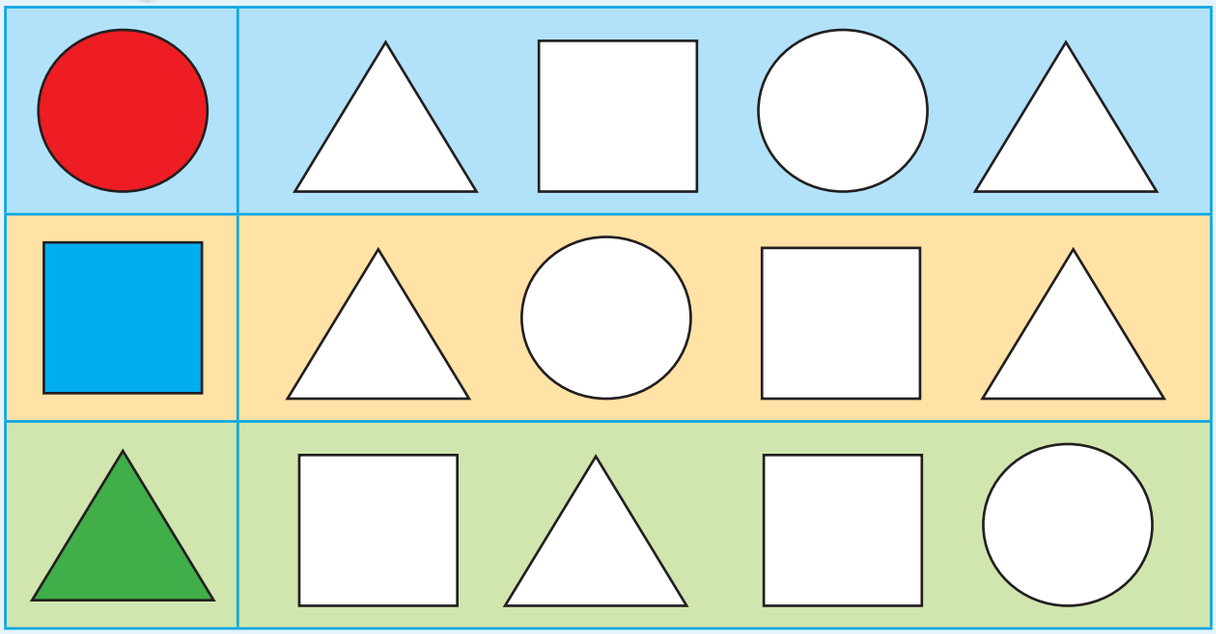

ONDERWYSER: Teken _____ Datum _____

Afr Lit Gr1 Theme 1 2014.indd 29 2014-05-02 07:05:24 PM

Ons lees

Ons praat

Kyk na die prentjie en gesels daaroor. Beskryf die voorwerpe in die prent. Stel 'n klasstorie saam. Leer die gedig "Groot kind by die skool".

Anita en Jan sit en lees.

Ons lees

Klanke

Sê die klank hardop en voltooi dit. Soek nou die letter en omkring dit.



z	s	e	c
e	z	o	s
a	s	x	z
s	u	w	a

Afr Lit Gr1 Theme 1 2014.indd 30 2014-05-02 07:05:29 PM

Datum:

Werk met woorde Lees die woorde en luister na die klanke.

saag	lees	sê	sap	son
saad	kaas	sit	sal	sop
see	fees	sif	sag	sog

Vergelyk Knip die woordkaarte agter in die boek uit wat by hierdie woorde pas.

Anita	en	Jan	sit	en	lees.

Vir die pret Voltooi hierdie patrone.

Help die voëltjie om sy nes te kry.

Help die seun om 'n doel te skop.



Help die skoenlapper om tot by die blom te vlieg.

ONDERWYSER: Teken _____ Datum _____

Afr Lit Gr1 Theme 1 2014.indd 31 2014-05-02 07:05:32 PM

Die letter s

Ons skryf Trek die stippellyne na.

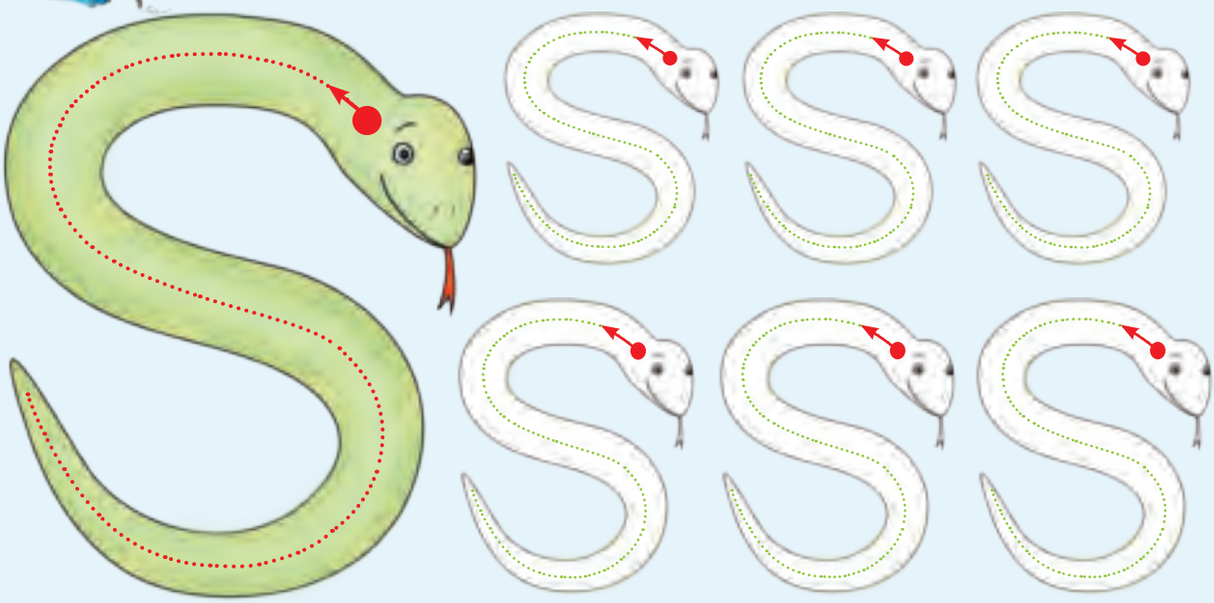

Ons skryf Oefen om hierdie letter te skryf.

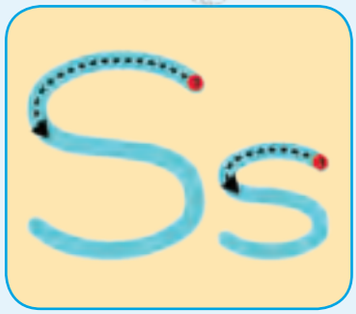

s s s s s s s

S S S S

Afr Lit Gr1 Theme 1 2014.indd 32 2014-05-02 07:05:42 PM

Datum:

Ons skryf Omkring die prente wat met 'n s-klank begin.

Ons skryf Vul 'n s-klank in om die woorde te voltooi.

son

sokkies

kaas

sap

ONDERWYSER: Teken _____ Datum _____

Afr Lit Gr1 Theme 1 2014.indd 33 2014-05-02 07:05:53 PM

17 Ons speel

Ons praat

Kyk na die prent en gesels daaroor.
Beskryf die voorwerpe in die prent. Stel 'n klasstorie saam.
Leer die gedig "Kinders en die week".

Ons lees

Ons speel graag buite in die son.

Klanke

Sê die klank hardop en voltooi dit. Soek nou die letter en omkring dit.

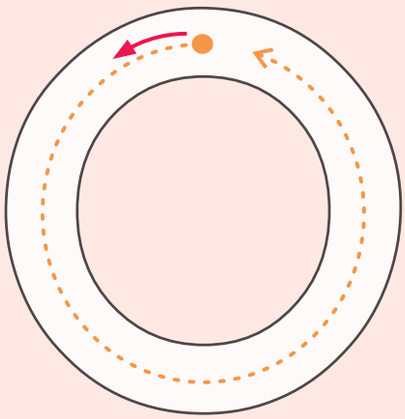

c	d	c	a
e	c	e	a
a	o	a	a
s	o	a	c

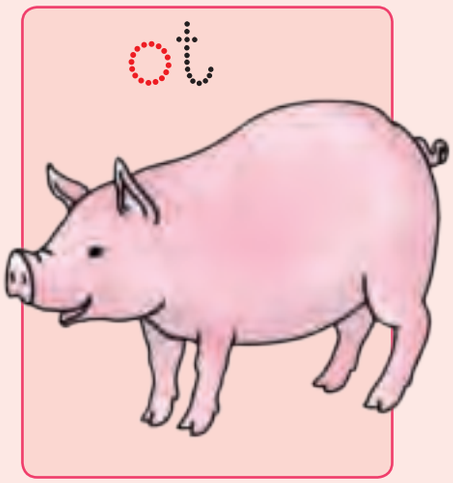

Afr Lit Gr1 Theme 2 2014.indd 34 2014-05-08 08:04:09 PM

Datum:

Werk met woorde

Lees die woorde en luister na die klanke.

hok	kos	stok	of
blom	pos	klok	op

Ons skryf

Knip die woordkaarte agter in die boek uit wat by hierdie woorde pas.

Ons	speel	in	die	son.

Vir die pret

Trek die stippellyne na om uit te vind watter troeteldiere dit is.



ONDERWYSER: Teken _____ Datum _____

Afr Lit Gr1 Theme 2 2014.indd 35 2014-05-07 05:29:52 PM

18 Die letter o



Ons skryf Trek die stippellyne na.



Afr Lit Gr1 Theme 2 2014.indd 36 2014-05-07 05:30:02 PM

Datum:

Ons skryf Vul die klanke in waarmee hierdie woorde begin.



Ons skryf Vul 'n **o**-klank in om die woorde te voltooi.

h_o_k

h_o_nd

bl_o_m

p__p

b___ks



k___lle

ONDERWYSER: Teken _____ Datum _____

Afr Lit Gr1 Theme 2 2014.indd 37 2014-05-07 05:30:29 PM

19 Ons speel

Ons praat

Kyk na die prent en gesels daaroor.
Beskryf die voorwerpe in die prent. Stel 'n klasstorie saam.
Speel patertjie-langs-die-kant ("ring-a-ring-rosies").

Ons lees

Ons speel op die gras.

Klanke

Sê die klank hardop en voltooi dit. Soek nou die letter en omkring dit.

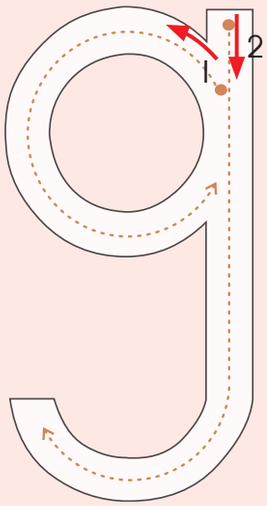

g	a	p	q
a	g	a	n
q	o	a	g
g	p	q	u

Afr Lit Gr1 Theme 2 2014.indd 38 2014-05-08 08:06:11 PM

Datum:

Werk met woorde Lees die woorde en luister na die klanke.

gaan	gif	geen
gaaf	gips	geel

Ons skryf Knip die woordkaarte agter in die boek uit wat by hierdie woorde pas.

Ons	speel	op	die	gras.

Vir die pret Voltooi die patrone.

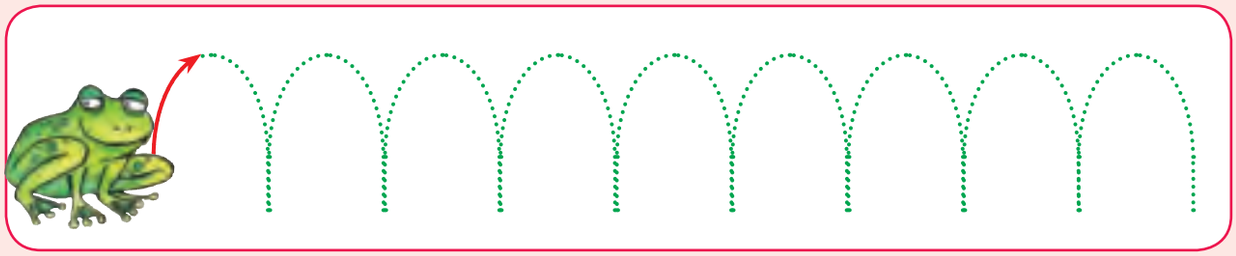

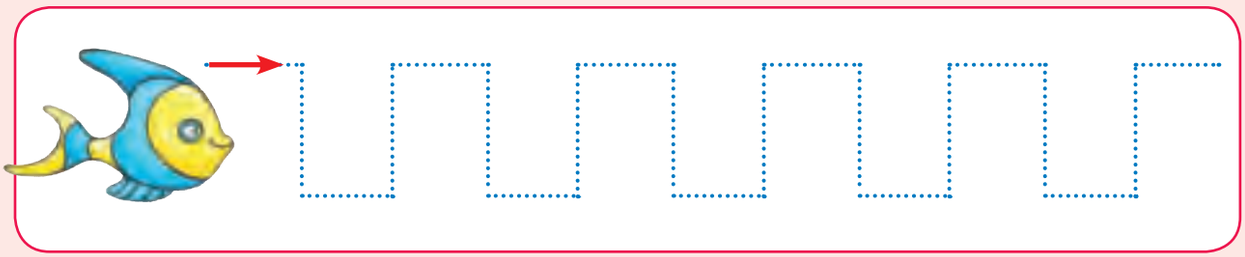

ONDERWYSER: Teken _____ Datum _____

Afr Lit Gr1 Theme 2 2014.indd 39 2014-05-07 05:30:41 PM

Die letter g

Ons skryf Trek die stippellyne na.

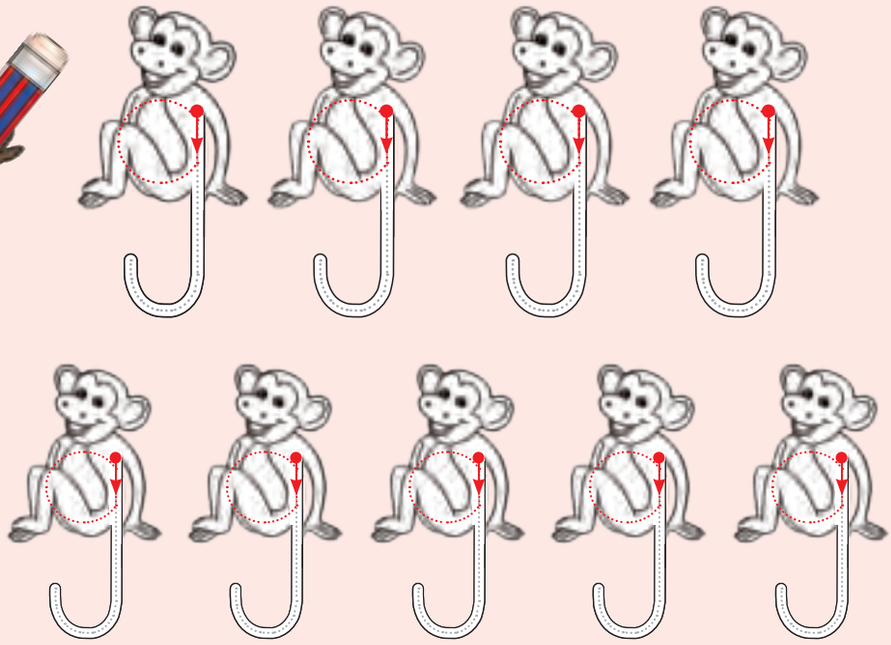

Ons skryf Oefen om hierdie letter te skryf.

g g

G G

Afr Lit Gr1 Theme 2 2014.indd 40 2014-05-07 05:30:57 PM

Datum:

Ons skryf Vul die klanke in waarmee hierdie woorde begin.





Ons skryf Vul 'n g-klank in om die woorde te voltooi.
Verbind die woord met die regte prent.



gogga
___eld
___ans
___ooi
___eel
___las

Afr Lit Gr1 Theme 2 2014.indd 41 2014-05-07 05:31:15 PM

21 Skool toe

Ons praat

Kyk na die prentjie en gesels daaroor.
Beskryf die voorwerpe in die prent. Stel 'n klasstorie saam.
Leer die gedig "Elke dag by die klas".

Ons lees

Ben loop agter my aan.

Klanke

Sê die klank hardop en voltooi dit. Soek nou die letter en omkring dit.

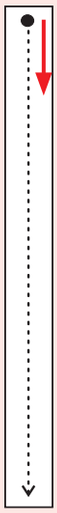

l	d	p	l
a	l	a	p
d	a	l	b
a	l	p	d



Afr Lit Gr1 Theme 2 2014.indd 42 2014-05-07 05:31:22 PM

Datum:

Werk met woorde Lees die woorde en luister na die klanke.

lig	lag	los
les	las	lol

Ons skryf Knip die woordkaarte agter in die boek uit wat by hierdie woorde pas.

Ben	loop	agter	my	aan.

Vir die pret Help die motorbestuurder om die wedren te voltooi.



ONDERWYSER: Teken _____ Datum _____

Afr Lit Gr1 Theme 2 2014.indd 43 2014-05-07 05:31:25 PM

Die letter l

Ons skryf Trek die stippellyne na.



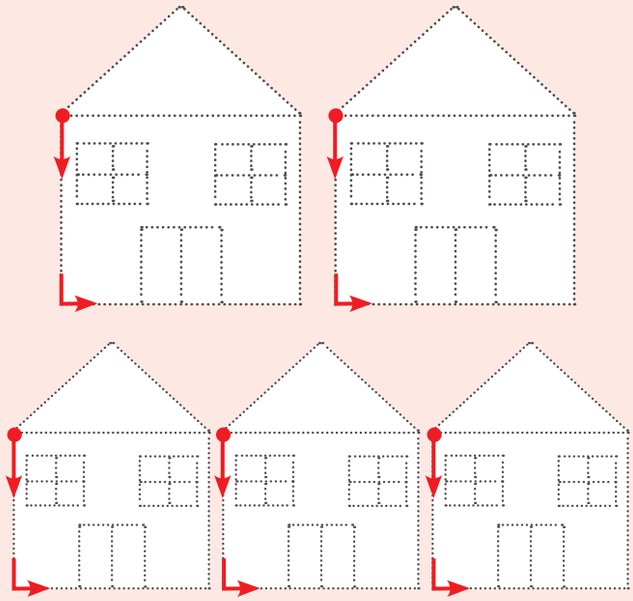

Ons skryf Oefen om hierdie letter te skryf.



l

L

Afr Lit Gr1 Theme 2 2014.indd 44 2014-05-07 05:31:32 PM

Datum:

Ons skryf

Vul die klanke in waarmee hierdie woorde begin.

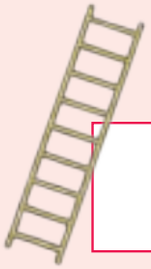

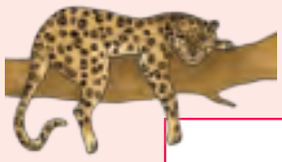

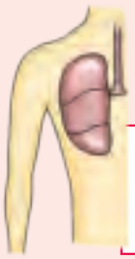

Ons skryf

Vul 'n l-klank in om die woorde te voltooi.
Verbind die woord met die regte prent.

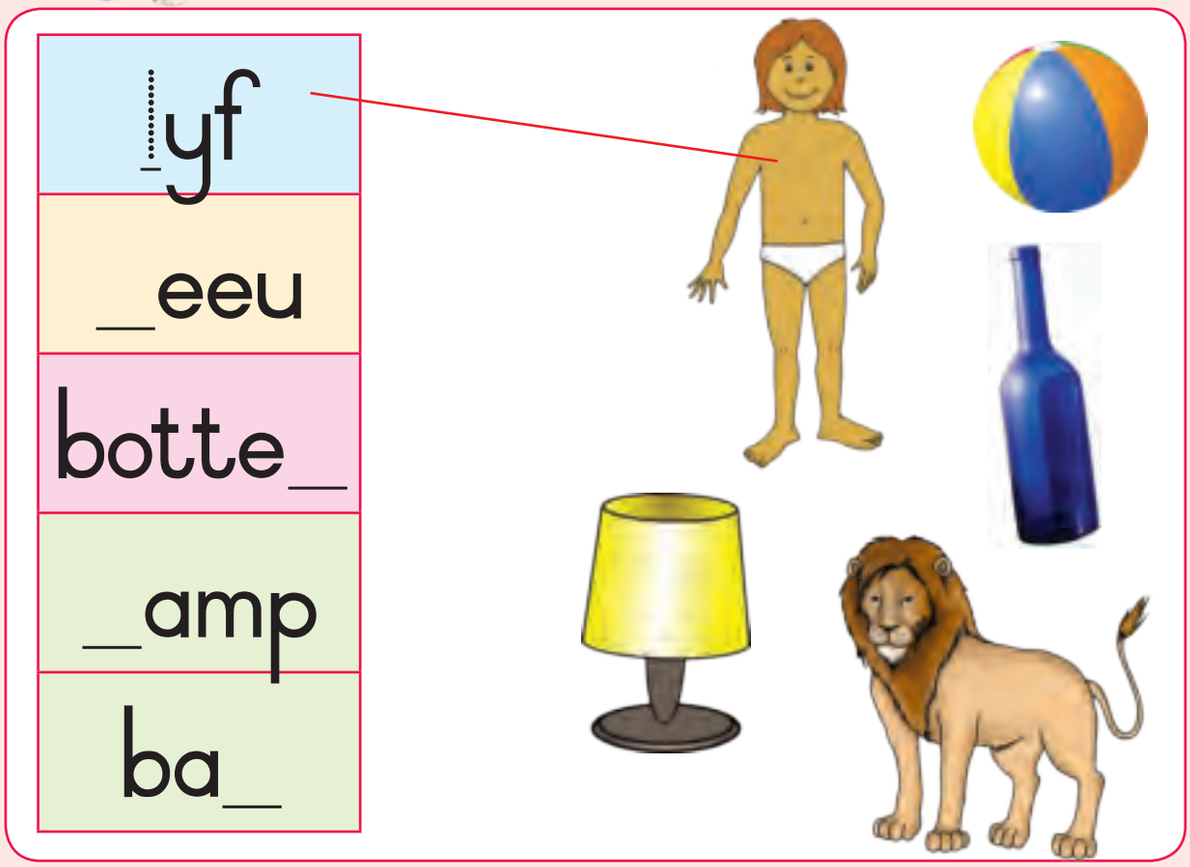

ONDERWYSER: Teken _____ Datum _____

Afr Lit Gr1 Theme 2 2014.indd 45 2014-05-07 05:31:49 PM

23 Juffrou

Ons praat

Kyk na die prentjie en gesels daaroor.
Beskryf die voorwerpe in die prent. Stel 'n klasstorie saam.

Ons lees

Ons wag vir Juffrou.

Klanke

Sê die klank hardop en voltooi dit. Soek nou die letter en omkring dit.

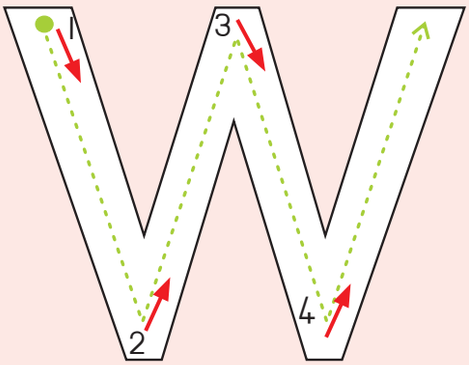

w	v	u
t	w	m
m	n	u
v	u	w



Afr Lit Gr1 Theme 2 2014.indd 46 2014-05-07 05:31:55 PM

Datum:

Werk met woorde Lees die woorde en luister na die klanke.

wag	waar	wol	wie
weg	weer	wil	was

Ons skryf Knip die woordkaarte agter in die boek uit wat by hierdie woorde pas.

Ons	wag	vir	Juffrou.

Vir die pret Voltooi die patrone.





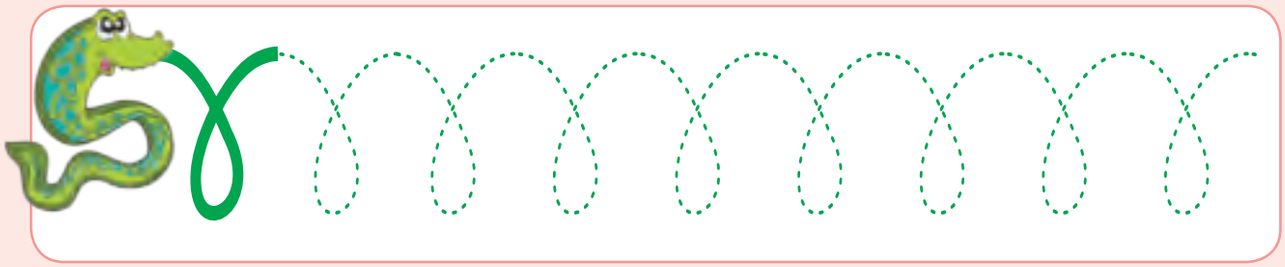

ONDERWYSER: Teken _____ Datum _____

Afr Lit Gr1 Theme 2 2014.indd 47 2014-05-07 05:32:02 PM

Die letter W



Ons skryf Trek die stippellyne na.



Ons skryf Oefen om hierdie letter te skryf.

W w

W w

Afr Lit Gr1 Theme 2 2014.indd 48 2014-05-07 05:32:12 PM

Datum:

Ons skryf Vul die klanke in waarmee hierdie woorde begin.

Ons skryf Vul 'n **w**-klank in om die woorde te voltooi.

_winter

___ol

___olk

____as

___ater

___iel

ONDERWYSER: Teken _____ Datum _____

Afr Lit Gr1 Theme 2 2014.indd 49 2014-05-07 05:32:28 PM

Ons help mekaar

Ons praat

Kyk na die prentjie en gesels daaroor.
Beskryf die voorwerpe in die prent. Stel 'n klasstorie saam.
Leer die gedig "Werkies in ons gesin".

Ons lees

Jan wil opstaan.

Klanke

Sê die klank hardop en voltooi dit. Soek nou die letter en omkring dit.

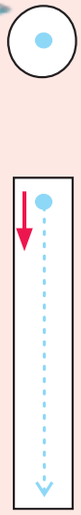

i	n	m	i	n
a	w	i	n	i
u	i	u	m	n
i	u	n	i	n

Afr Lit Gr1 Theme 2 2014.indd 50 2014-05-07 05:32:34 PM

Datum:

Werk met woorde Lees die woorde en luister na die klanke.

is	gis	vis	igloe
sis	kis	dis	insek

Ons skryf Knip die woordkaarte agter in die boek uit wat by hierdie woorde pas.

Jan	wil	opstaan.

Vir die pret

Vertel vir jou maatjie wat jy in hierdie prente sien.

ONDERWYSER: Teken _____ Datum _____

Afr Lit Gr1 Theme 2 2014.indd 51 2014-05-07 05:32:39 PM

Die letter i

Ons skryf

Trek die stippellyne na en voltooi die stingels van die ander blomme.



Ons skryf

Oefen om hierdie letter te skryf.

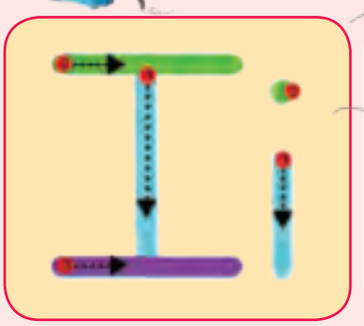

i

I

Afr Lit Gr1 Theme 2 2014.indd 52 2014-05-07 05:32:50 PM

Datum:

Ons skryf Omkring die prente wat met 'n i-klank begin.



Ons skryf Vul 'n i-klank in om die woorde te voltooi.

_i_nk



v___s



r___ts



b___d

ONDERWYSER: Teken _____ Datum _____

Afr Lit Gr1 Theme 2 2014.indd 53 2014-05-07 05:33:15 PM

27 Konsert

Ons praat

Kyk na die prentjie en gesels daaroor.
Beskryf die voorwerpe in die prent. Stel 'n klasstorie saam.

Ons lees

Ons kyk konsert.

Klanke

Sê die klank hardop en voltooi dit. Soek nou die letter en omkring dit.

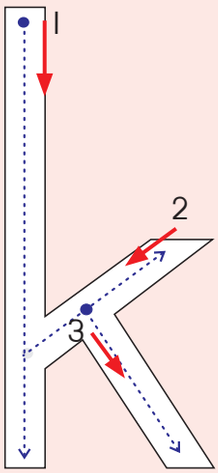

k	h	n	k
h	r	k	h
d	k	d	h
h	r	p	a



Afr Lit Gr1 Theme 2 2014.indd 54 2014-05-07 05:33:21 PM

Datum:

Werk met woorde Lees die woorde en luister na die klanke.

kom	kol	keer	kas
kos	kul	keel	kam

Ons skryf Knip die woordkaarte agter in die boek uit wat by hierdie woorde pas.

Ons	kyk	konsert.

Vir die pret Teken jouself en skryf jou naam, van en geboortedatum.

My foto:

My ID-dokument

Naam:_____

Van:_____

Geboorte-datum: _____ / _____ / 20_____

ONDERWYSER: Teken _____ Datum _____

Afr Lit Gr1 Theme 2 2014.indd 55 2014-05-07 05:33:24 PM

Die letter k

Ons skryf Trek die stippellyne na.

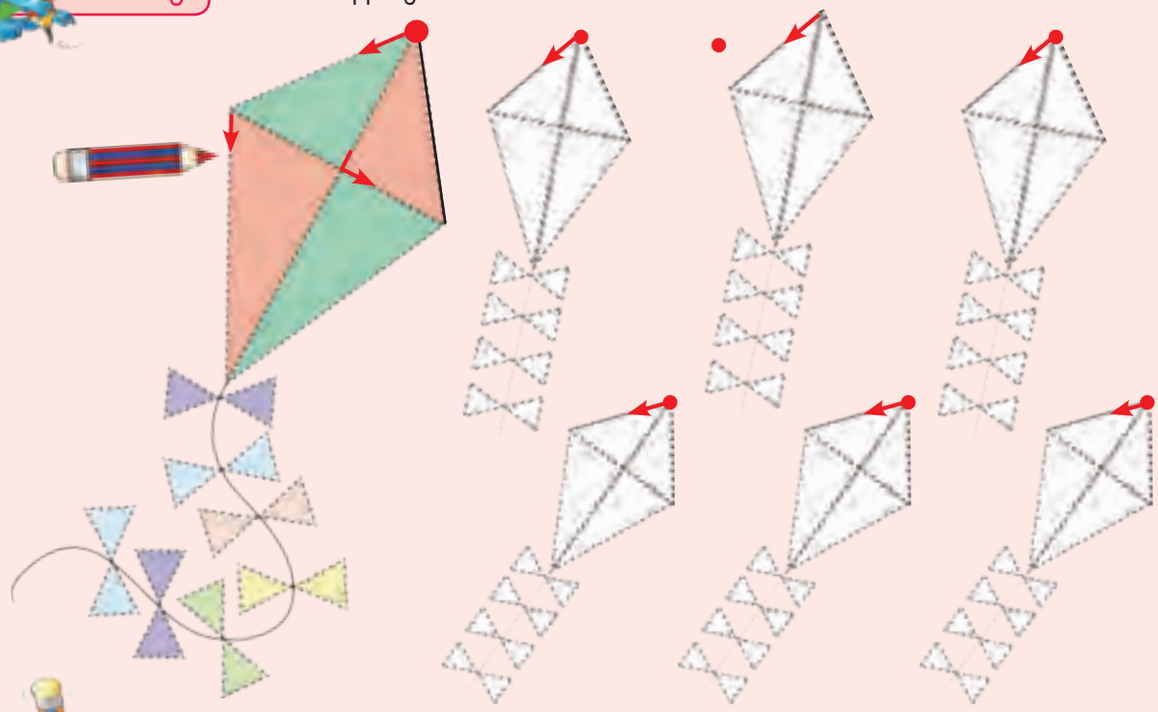



Ons skryf Oefen om hierdie letter te skryf.

k k

K K

Afr Lit Gr1 Theme 2 2014.indd 56 2014-05-07 05:33:32 PM

Datum:

Ons skryf Vul die klanke in waarmee die woorde begin.

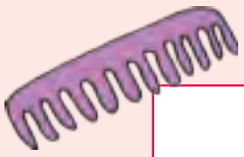

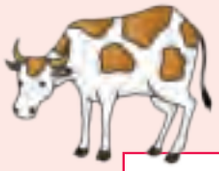

Ons skryf Bou woorde deur die klanke saam te voeg.

ka — f — kaf
ka — m — kam
ka — s — kas

ka — r —
ka — t —
ka — p —

ko — s —
ko — l —
ko — k —

kee — s —
kee — l —
kee — r —

Afr Lit Gr1 Theme 2 2014.indd 57 2014-05-07 05:33:41 PM

Huis toe

Ons praat

Kyk na die prentjie en gesels daaroor.
Beskryf die voorwerpe in die prent. Stel 'n klasstorie saam.
Leer die gedig "Ek ry in my rooi motorkar".

Ons lees

Hoe gaan jy huis toe?

Klanke

Sê die klank hardop en voltooi dit. Soek nou die letter en omkring dit.

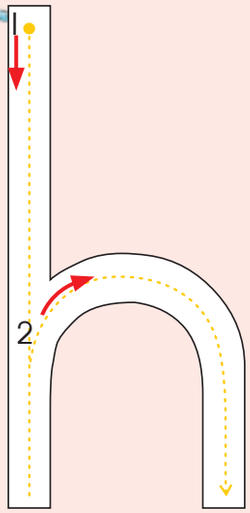

h	n	m	h
n	u	a	n
u	h	u	a
h	u	n	h

hoed

Afr Lit Gr1 Theme 2 2014.indd 58 2014-05-08 08:08:58 PM

Datum:

Werk met woorde Lees die woorde en luister na die klanke.

hak	haas	hik	hier
hok	hoor	hop	huis

Ons skryf Knip die woordkaarte agter in die boek uit wat by hierdie woorde pas.

Hoe	gaan	jy	huis	toe?

Vir die pret Vul 'n h-klank in om die woorde te voltooi. Verbind elke woord met die regte prent.

hut
__and
__emp
__uis
__arp
__aas

Afr Lit Gr1 Theme 2 2014.indd 59 2014-05-07 05:33:59 PM

Die letter h

Ons doen

Help die bus om al die kinders by hul huise te gaan aflaai.

Ons skryf

Oefen om hierdie letter te skryf.

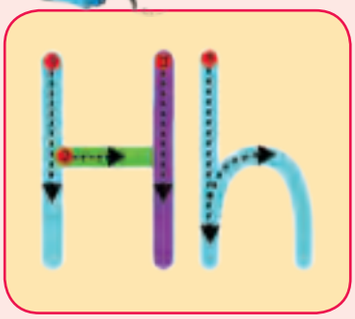

h h

H H

Afr Lit Gr1 Theme 2 2014.indd 60 2014-05-07 05:34:19 PM

Datum:

Ons skryf Vul 'n h-klank in om die woorde te voltooi. Verbind die woord met die regte prent.

hut	__and	__uis	__elikopter
hoed	__am	__emp	__amster

Ons skryf Teken prente wat met die h-klank begin.

huis	hand
hond	hemp

ONDERWYSER: Teken _____ Datum _____

Afr Lit Gr1 Theme 2 2014.indd 61 2014-05-07 05:34:32 PM

Veilig tuis

Ons praat

Kyk na die prentjie en gesels daaroor.
Beskryf die voorwerpe in die prent. Stel 'n klasstorie saam.

Ons lees

Ek ry met die bus.

Klanke

Sê die klank hardop en voltooi dit. Soek nou die letter en omkring dit.

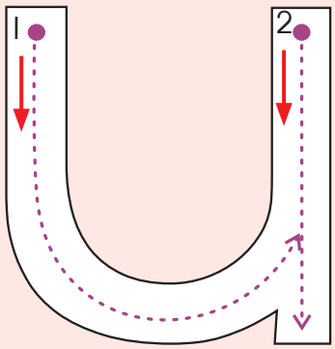

u	n	z	n
a	c	u	c
c	n	c	z
n	u	u	n

mus

Afr Lit Gr1 Theme 2 2014.indd 62 2014-05-07 05:34:38 PM

Datum:

Werk met woorde Lees die woorde en luister na die klanke.

bus	dun	vul	mus	kul
lus	gun	jul	kus	bul

Ons skryf Knip die woordkaarte agter in die boek uit wat by hierdie woorde pas.

Ek	ry	met	die	bus.

Vir die pret Maak 'n tekening van hoe jy elke dag huis toe gaan.

ONDERWYSER: Teken _____ Datum _____

Afr Lit Gr1 Theme 2 2014.indd 63 2014-05-07 05:34:41 PM

Die letter u

Ons skryf Trek die stippellyne na.

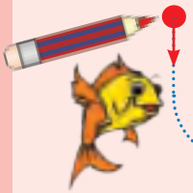

Ons skryf Oefen om hierdie letter te skryf.

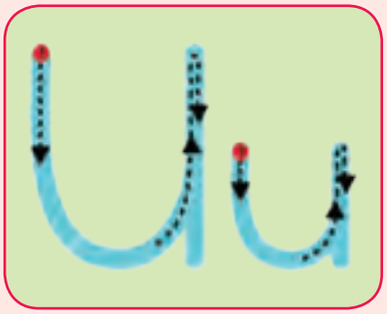

u

u

Afr Lit Gr1 Theme 2 2014.indd 64 2014-05-07 05:34:57 PM

Datum:

Ons skryf

Omkring die prente met 'n **u**-klank in die woord.

Ons skryf

Vul 'n **u**-klank in om die woorde te voltooi.
Verbind elke woord met die regte prent.

r_g

b_s

br_g

m_s

v_l

h_t

Afr Lit Gr1 Theme 2 2014.indd 65 2014-05-07 05:35:10 PM

33 Eet reg

Ons praat

Kyk na die prentjie en gesels daaroor.
Beskryf die voorwerpe in die prent.
Stel 'n klasstorie saam. Leer die gedig "Aan ons etenstafel".



Ons lees

Vrugte is goed vir my.

Klanke Sê die klank hardop en voltooi dit. Soek nou die letter en omkring dit.

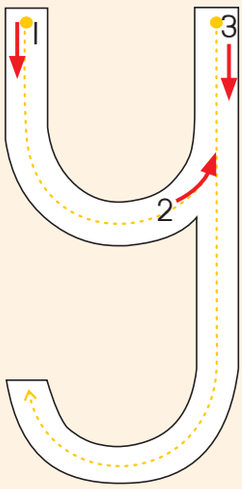

h	n	m	h
n	u	a	n
u	h	u	a
h	u	n	h

Afr Lit Gr1 Theme 3 2014.indd 66 2014-05-07 08:31:31 PM

Datum:

Werk met woorde Lees die woorde en luister na die klanke.

my	ys	kyk	vy
hy	wys	lyk	kry

Ons skryf Knip die woordkaarte agter in die boek uit wat by hierdie woorde pas.

Vrugte	is	goed	vir	my.

Ons skryf Skryf 'n sin oor die prent op die teenoorgestelde bladsy.

Vir die pret Kyk na die foto's en omkring al die vrugte.

ONDERWYSER: Teken _____ Datum _____

Afr Lit Gr1 Theme 3 2014.indd 67 2014-05-07 08:31:48 PM

Die letter y

Ons skryf Trek die stippellyne na.



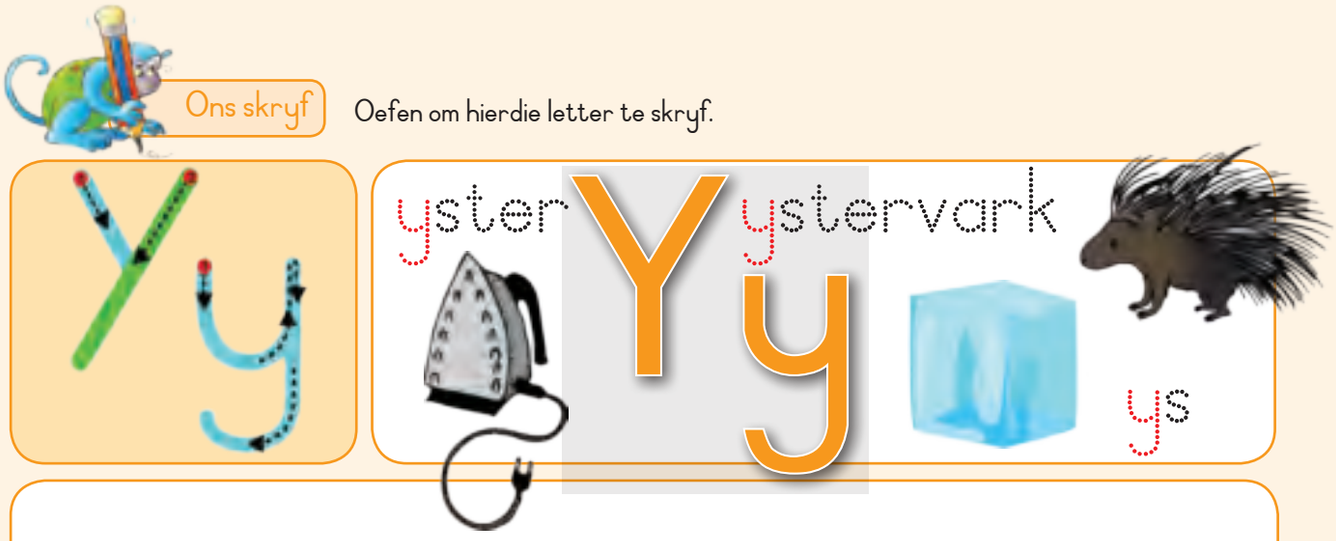

Ons skryf Oefen om hierdie letter te skryf.

y y

Y Y

Afr Lit Gr1 Theme 3 2014.indd 68 2014-05-07 08:32:13 PM

Datum:

Ons skryf

Kleur die vorms met die letter y in geel en met die letter g in groen in.

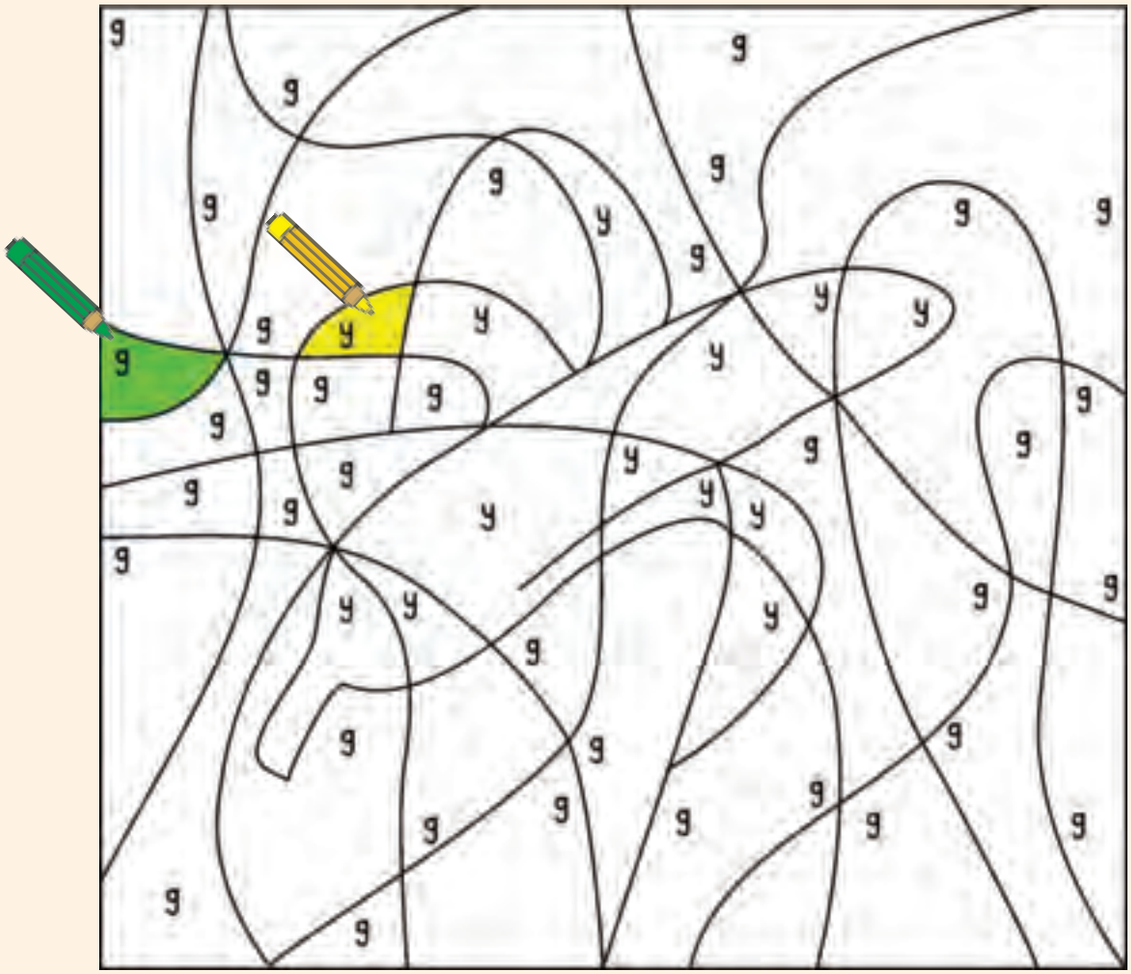

Ons skryf

Vul 'n y-klank in om die woorde te voltooi.

___s

___ster

___stervark

ONDERWYSER: Teken _____ Datum _____

Afr Lit Gr1 Theme 3 2014.indd 69 2014-05-07 08:32:19 PM

Ná skool

Ons praat

Kyk na die prentjie en gesels daaroor.
Beskryf die voorwerpe in die prent. Stel 'n klasstorie saam.

Ons lees

Ek maak my veter vas.

Klanke

Sê die klank hardop en voltooi dit. Soek nou die letter en omkring dit.

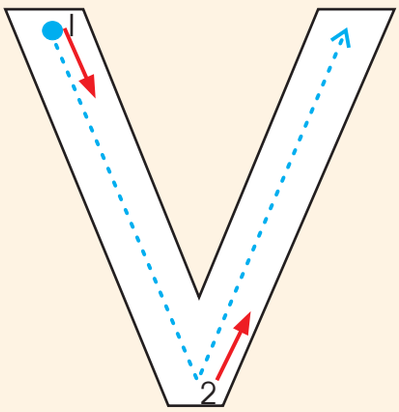

f	v	t	f
t	f	v	r
r	v	d	b
v	r	f	e



Afr Lit Gr1 Theme 3 2014.indd 70 2014-05-08 08:37:27 PM

Datum:

Werk met woorde Lees die woorde en luister na die klanke.

vin	vyf	veg	vuur	vlug
vir	vas	vol	voor	vleg

Ons skryf Knip die woordkaarte agter in die boek uit wat by hierdie woorde pas.

Ek	maak	my	veter	vas.

Ons skryf Skryf 'n sin oor die prent op die teenoorgestelde bladsy.

Vir die pret Vul 'n v-klank in om die woorde te voltooi.
Verbind die woord met die regte prent.

_verf
__uur
__ark
__lieg
_enster

ONDERWYSER: Teken _____ Datum _____

Afr Lit Gr1 Theme 3 2014.indd 71 2014-05-07 08:32:38 PM

Die letter V

Ons skryf

Trek die stippellyne na.



Ons skryf

Oefen om hierdie letter te skryf.



V v

V v

Afr Lit Gr1 Theme 3 2014.indd 72 2014-05-07 08:33:26 PM

Datum:

Ons skryf

Vul die klanke in waarmee hierdie woorde begin.

Ons skryf

Vul 'n **v**-klank in om die woorde te voltooi.
Verbind die woord met die regte prent.

_varing
__yf
__uur
__eter
__ark

ONDERWYSER: Teken _____ Datum _____

Afr Lit Gr1 Theme 3 2014.indd 73 2014-05-07 08:33:43 PM

37 Sport

Ons praat

Kyk na die prentjie en gesels daaroor. Beskryf die voorwerpe in die prent. Stel 'n klasstorie saam. Leer die gedig "Ek oefen om fiks te bly".



Ons lees

Ek kan baie balle tel.

Klanke

Sê die klank hardop en voltooi dit. Soek nou die letter en omkring dit.

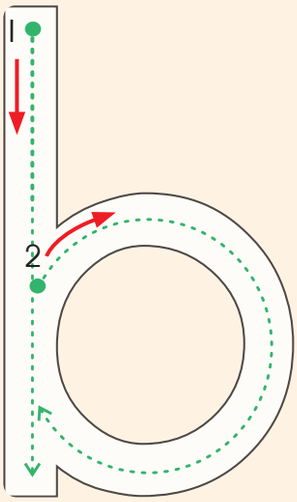

b	d	p	a
a	b	a	p
d	b	d	b
b	d	p	a

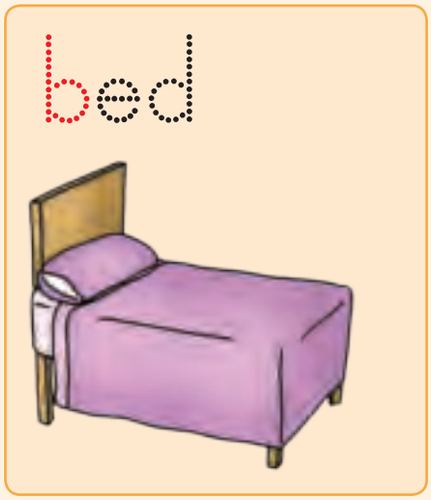

Afr Lit Gr1 Theme 3 2014.indd 74 2014-05-07 08:33:51 PM

Datum:

Werk met woorde Lees die woorde en luister na die klanke.

bul	by	bal	bad	bly
bek	byl	bus	boor	blou

Ons skryf Knip die woordkaarte agter in die boek uit wat by hierdie woorde pas.

Ek	kan	baie	balle	tel.

Ons skryf Skryf 'n sin oor die prent op die teenoorgestelde bladsy.

Vir die pret Verbind elke bal met die regte sportsoort.

ONDERWYSER: Teken _____ Datum _____

Afr Lit Gr1 Theme 3 2014.indd 75 2014-05-07 08:34:04 PM

Die letter b

Ons skryf

Omkring die letter wat dieselfde as die eerste letter is.

b	a	d	ɒ	p	b
p	b	d	ɒ	p	a
d	d	a	p	ɒ	b

Ons skryf

Oefen om hierdie letter te skryf.

b b

B B

Afr Lit Gr1 Theme 3 2014.indd 76 2014-05-07 08:34:11 PM

Datum:

Ons skryf Vul die klanke in waarmee hierdie woorde begin.

Ons skryf Vul 'n b-klank in om die woorde te voltooi.

beet

__oek

__a__a

_y

_ak

_yl

ONDERWYSER: Teken _____ Datum _____

Afr Lit Gr1 Theme 3 2014.indd 77 2014-05-07 08:34:26 PM

Netheid

Ons praat

Kyk na die prentjie en gesels daaroor.
Beskryf die voorwerpe in die prent. Stel 'n klasstorie saam.

Ons lees

Ek was my gesig elke dag.

Klanke

Sê die klank hardop en voltooi dit. Soek nou die letter en omkring dit.

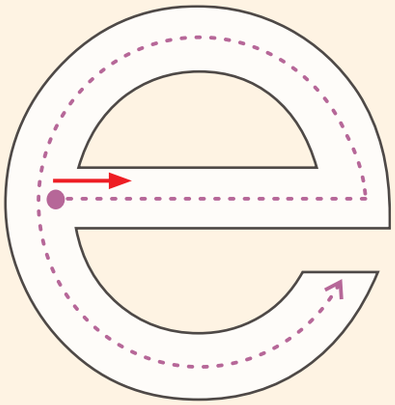

a	e	o	u
e	o	u	a
u	e	i	e
i	u	e	u

Afr Lit Gr1 Theme 3 2014.indd 78 2014-05-07 08:34:36 PM

Datum:

Werk met woorde Lees die woorde en luister na die klanke.

elf	ek	ses	stem
ent	en	les	pret

Ons skryf Knip die woordkaarte agter in die boek uit wat by hierdie woorde pas.

Ek	was	my	gesig	elke	dag.

Ons skryf Skryf 'n sin oor die prent op die teenoorgestelde bladsy.

Vir die pret Vertel jou maat hoe Jan voor en na skool gelyk het.

ONDERWYSER: Teken _____ Datum _____

Afr Lit Gr1 Theme 3 2014.indd 79 2014-05-07 08:34:42 PM

Die letter e

Ons skryf Trek die stippellyne na.

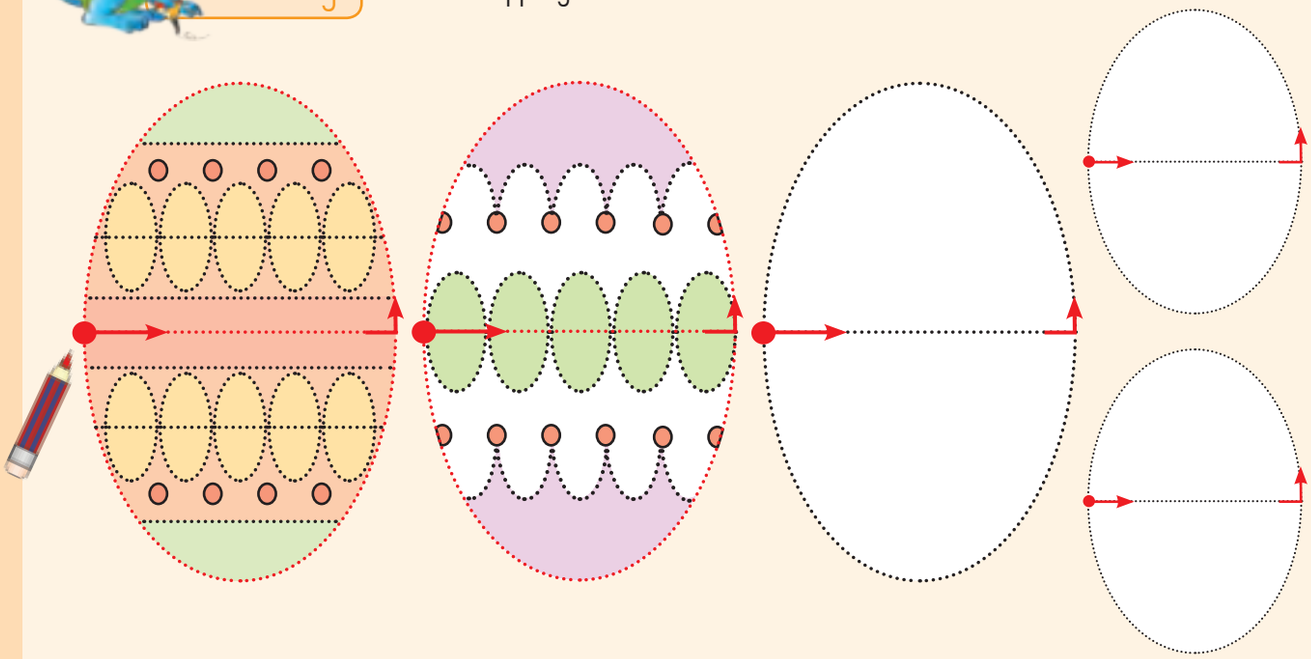

Ons skryf Oefen om hierdie letter te skryf.

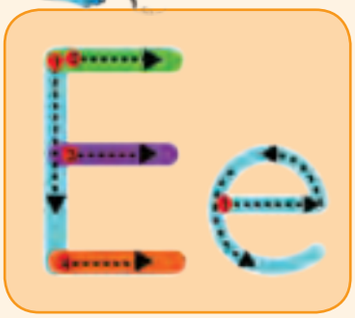



e

E

Afr Lit Gr1 Theme 3 2014.indd 80 2014-05-07 08:34:50 PM

Datum:

Ons skryf

Omkring die prentjies wat 'n e-klank daarin het.

Ons skryf

Vul 'n e-klank in om die woorde te voltooi.
Verbind die woord met die regte prent.

b e d
h__n
h__k
n__t
n__s
p__n

Afr Lit Gr1 Theme 3 2014.indd 81 2014-05-07 08:35:26 PM

41 My pa

Ons praat

Kyk na die prentjie en gesels daaroor.
Beskryf die voorwerpe in die prent. Stel 'n klasstorie saam.
Leer die gedig "Plif-plaf-plof".



Ons lees

Pappa werk aan die raam.

Klanke

Sê die klank hardop en voltooi dit. Soek nou die letter en omkring dit.

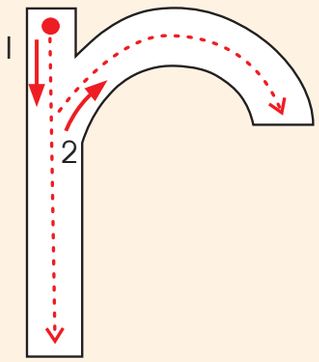

r	f	r	f
t	r	a	u
d	r	t	f
r	f	r	t

roomys

Afr Lit Gr1 Theme 3 2014.indd 82 2014-05-08 08:12:01 PM

Datum:

Werk met woorde

Lees die woorde en luister na die klanke.

rug	rek	rak	rits
reg	ryk	rok	rots

Ons skryf

Knip die woordkaarte agter in die boek uit wat by hierdie woorde pas.

Pappa	werk	aan	die	raam.

Vir die pret

Knip die woorde onder aan die bladsy uit en plak hulle in die regte blokkies.

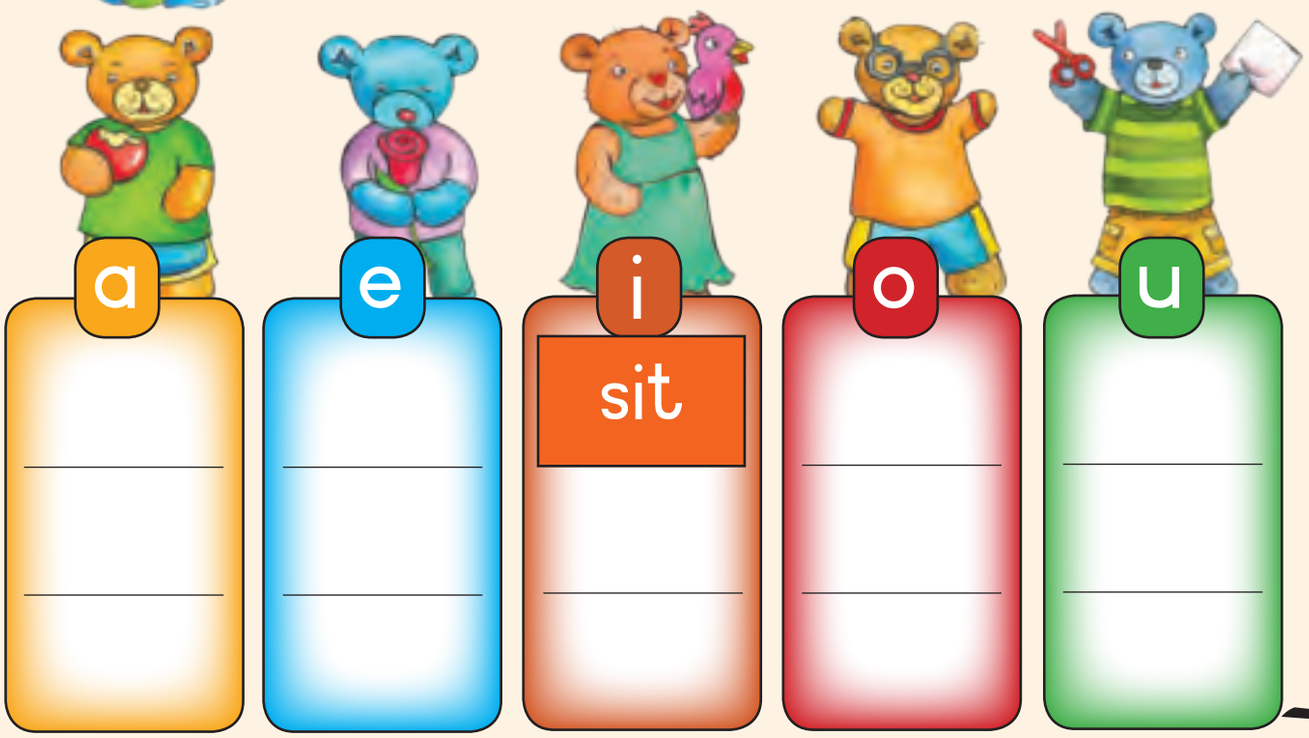

pot	kat	pen	wit	bus	net	mus
hen	rot	mat	sug	mot	vat	sif

Die letter r

Ons skryf

Trek die stippellyne na.



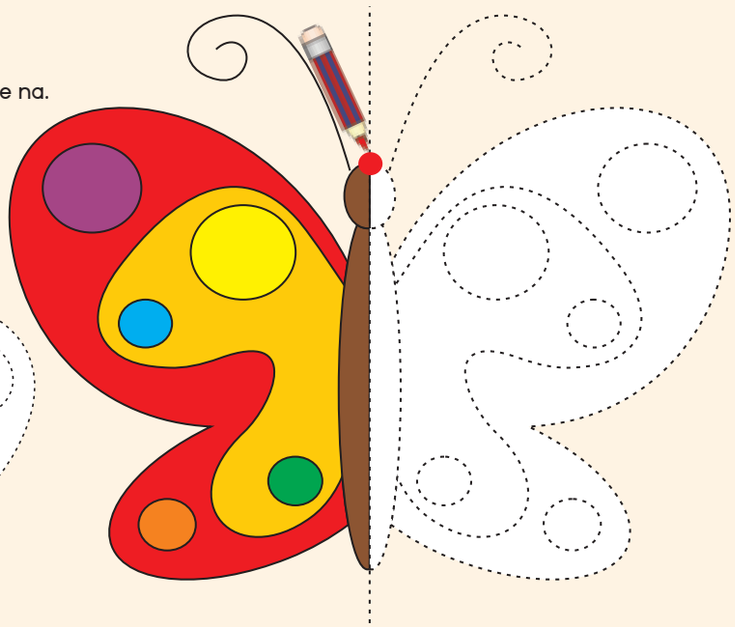

Ons skryf

Oefen om hierdie letter te skryf.

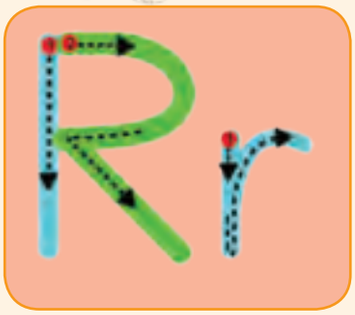



r r

R R

Afr Lit Gr1 Theme 3 2014.indd 84 2014-05-07 08:35:40 PM

Datum:

Ons skryf

Vul die klanke in waarmee hierdie woorde begin.

Ons skryf

Vul 'n r-klank in om die woorde te voltooi.
Verbind die woord met die regte prent.

_adio

_oos

_ot

_ok

_issie

Afr Lit Gr1 Theme 3 2014.indd 85 2014-05-07 08:35:55 PM

Huiswerk

Ons praat

Kyk na die prentjie en gesels daaroor.

Ons lees

Pappa help vir Jan.

Klanke

Sê die klank hardop en voltooi dit. Soek nou die letter en omkring dit.

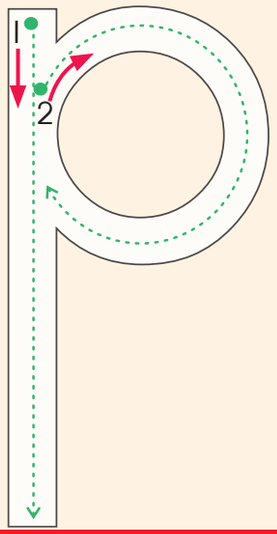

d	p	a	b
b	a	p	d
a	d	b	p
d	p	a	b

Afr Lit Gr1 Theme 3 2014.indd 86 2014-05-07 08:36:04 PM

Datum:

Werk met woorde Lees die woorde en luister na die klanke.

pak	pik	pyn	pos	pad
pas	pil	pyl	poot	plek

Ons skryf Knip die woordkaarte agter in die boek uit wat by hierdie woorde pas.

Pappa	help	vir	Jan.

Ons skryf Skryf 'n sin oor die prent op die teenoorgestelde bladsy.

Vir die pret Vul 'n p-klank en 'n klinker in om die woorde te voltooi. Verbind die woord met die regte prent.

pen		a
p__p		e
p__l		o
p__t		i
p__n		u

ONDERWYSER: Teken _____ Datum _____

Afr Lit Gr1 Theme 3 2014.indd 87 2014-05-07 08:36:21 PM

Die letter p

Ons skryf Soek die letter wat lyk soos die eerste een en omkring dit.

p	a	d	ɒ	p	b
d	d	p	ɒ	d	a
b	b	d	q	p	a

Ons skryf Oefen om hierdie letter te skryf.

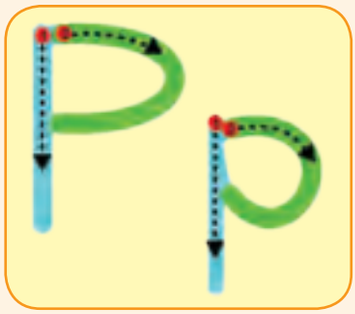

p p

P p

Afr Lit Gr1 Theme 3 2014.indd 88 2014-05-07 08:36:27 PM

Datum:

Ons skryf Vul die klanke in waarmee hierdie woorde begin.



Ons skryf Vul p-klanke in om die woorde te voltooi.

seep

___en

knoo___

___ro___

ONDERWYSER: Teken _____ Datum _____

Afr Lit Gr1 Theme 3 2014.indd 89 2014-05-07 08:36:46 PM

45 Mamma

Ons praat

Kyk na die prentjie en gesels daaroor.
Beskryf die voorwerpe in die prent. Stel 'n klasstorie saam.
Leer die gedig "'n Drukkie vir mamma".

Ons lees

Dit is my mamma.

Klanke

Sê die klank hardop en voltooi dit. Soek nou die letter en omkring dit.

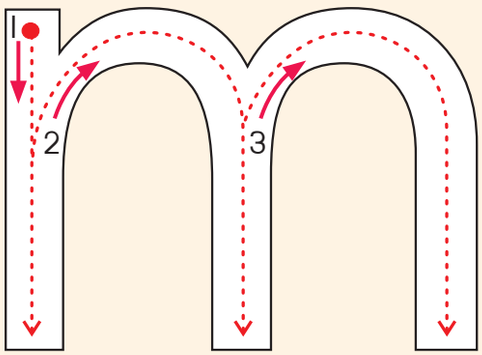

m	u	h
a	m	n
h	u	n
m	n	m

Afr Lit Gr1 Theme 3 2014.indd 90 2014-05-07 08:36:56 PM

Datum:

Werk met woorde Lees die woorde en luister na die klanke.

man	mes	mos	mus	ma
mat	met	mol	mou	maag

Ons skryf Knip die woordkaarte agter in die boek uit wat by hierdie woorde pas.

Dit	is	my	mamma.

Ons skryf Skryf 'n sin oor die prent op die teenoorgestelde bladsy.

Vir die pret

Vertel vir jou maat wat in die prente gebeur.

ONDERWYSER: Teken _____ Datum _____

Afr Lit Gr1 Theme 3 2014.indd 91 2014-05-07 08:37:01 PM

Die letter m

Ons skryf Trek die stippellyne na.

Ons skryf Oefen om hierdie letter te skryf.

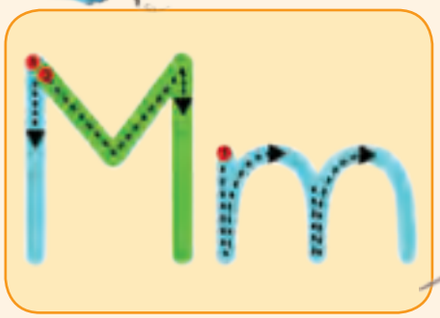

m m

M M

Afr Lit Gr1 Theme 3 2014.indd 92 2014-05-07 08:37:13 PM

Datum:

Ons skryf

Teken prente van woorde wat met die m- en n-klank begin.

m	n

Ons skryf

m n

Vul die klanke in sodat die woorde by die prente pas.

ta___d	___elk	___uis
___aan	too___	___es

ONDERWYSER: Teken _____ Datum _____

Afr Lit Gr1 Theme 3 2014.indd 93 2014-05-07 08:37:37 PM

Rus

Ons praat

Kyk na die prentjie en gesels daaroor.
Beskryf die voorwerpe in die prent. Stel 'n klasstorie saam.

Ons lees

Chris sit teen die boom.

Klanke

Sê die klank hardop en voltooi dit. Soek nou die letter en omkring dit.

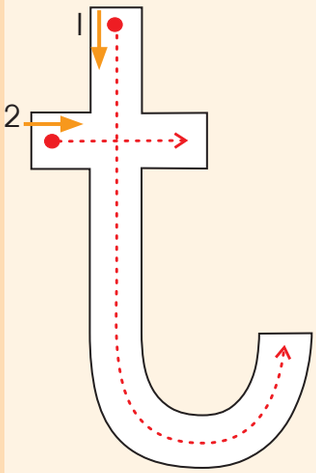

t	d	j	t
i	f	a	j
t	a	t	f
f	t	j	i

tent

Afr Lit Gr1 Theme 3 2014.indd 94 2014-05-07 08:37:43 PM

Datum:

Werk met woorde

Lees die woorde en luister na die klanke.

tor	tyd	tak	toor	trui
tol	tel	tas	toon	tier

Ons skryf

Knip die woordkaarte agter in die boek uit wat by hierdie woorde pas.

Chris	sit	teen	die	boom.

Vir die pret

Vertel vir jou maat wat in die prente gebeur.

Hy sit vas in die boom.

ONDERWYSER: Teken _____ Datum _____

Afr Lit Gr1 Theme 3 2014.indd 95 2014-05-07 08:37:48 PM

Die letter t

Ons skryf Trek die stippellyne na en kleur dan die prente in.

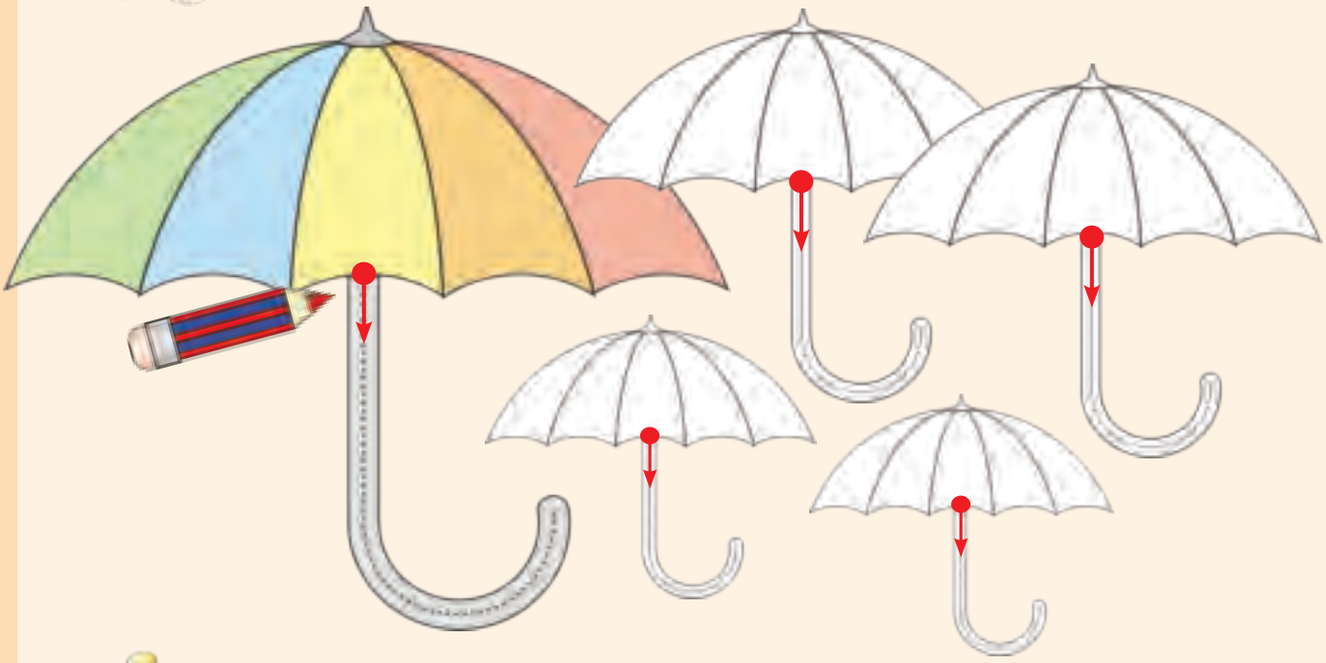

Ons skryf Oefen om hierdie letter te skryf.

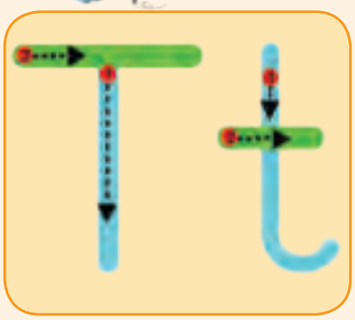

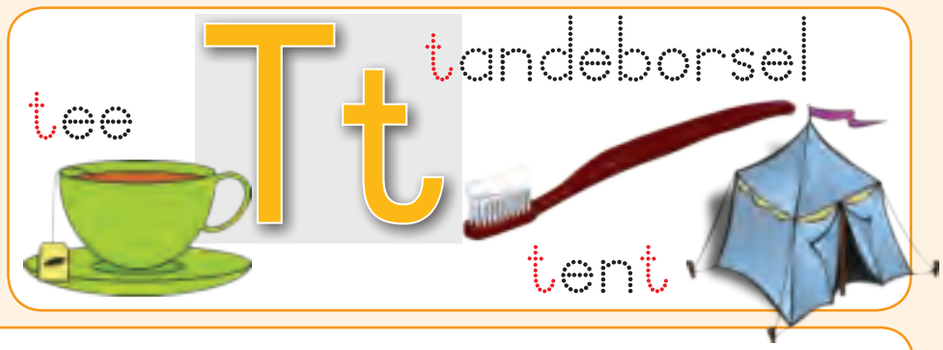

t

T

Afr Lit Gr1 Theme 3 2014.indd 96 2014-05-07 08:37:57 PM

Datum:

Ons skryf

Vul 'n t-klank in om die woorde te voltooi.
Verbind die woord met die regte prent.

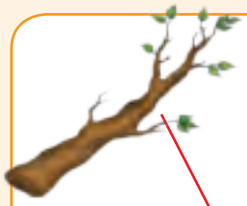

tak	__ee	__en__	__ong
tier	__ien	__ennis	__as

Ons skryf

Kleur die woord in wat by die prent pas.

tien	tand
sien	tong

tamatie	tent
tert	prent

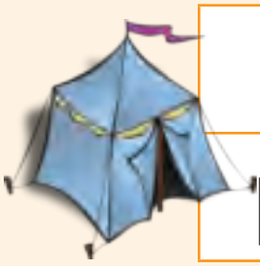

tak	tier
tol	mier

ONDERWYSER: Teken _____ Datum _____

Afr Lit Gr1 Theme 3 2014.indd 97 2014-05-07 08:38:28 PM

49 Dis my broer

Ons praat

Kyk na die prentjie en gesels daaroor. Beskryf die voorwerpe in die prent.
Stel 'n klasstorie saam. Leer die gedig "'n Wiksie of 'n drukkie".

Ons lees

My broer maak
sy fiets reg.

Klanke

Sê die klank hardop en voltooi dit.
Soek nou die letter en omkring dit.

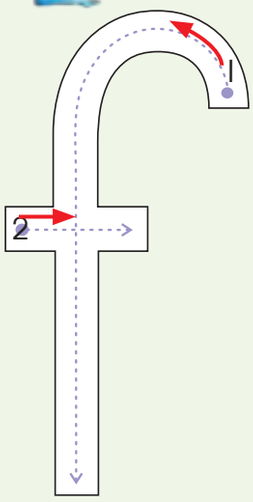

f	v	t	f
t	f	t	f
d	t	f	b
v	d	f	v

Afr Lit Gr1 Theme 4 2014.indd 98 2014-05-07 10:17:36 PM

Datum:

Werk met woorde

Lees die woorde en luister na die klanke.

fyn	fiks	fiets	vyf	tafel
fees	film	foto	lief	wafel



Ons skryf

Knip die woordkaarte agter in die boek uit wat by hierdie woorde pas.

My	broer	maak	sy	fiets	reg.

Ons skryf

Skryf 'n sin oor die prent op die teenoorgestelde bladsy.

Vir die pret

Wys Jan hoe om by die skool, die winkel, en die bushalte uit te kom.



ONDERWYSER: Teken _____ Datum _____

Afr Lit Gr1 Theme 4 2014.indd 99 2014-05-07 10:18:31 PM

Die letter f

Ons skryf

Trek die stippellyne na.



Ons skryf

Oefen om hierdie letter te skryf.

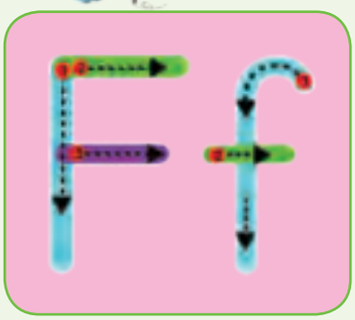



f

F

Afr Lit Gr1 Theme 4 2014.indd 100 2014-05-07 10:19:24 PM

Datum:

Ons skryf

Vul die klanke in waarmee hierdie woorde begin.

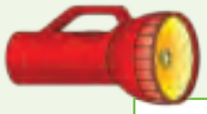

Ons skryf

Vul 'n f-klank in om die woorde te voltooi.
Verbind die woord met die regte prent.

vy_f
___iets
ta__el
___oto
wa__el
___eetjie

Afr Lit Gr1 Theme 4 2014.indd 101 2014-05-07 10:19:55 PM

Jonk en oud

Ons praat

Kyk na die prentjie en gesels daaroor.
Beskryf die voorwerpe in die prent. Stel 'n klasstorie saam.



Ons lees

Jy moet jou jellie opeet.

Klanke

Sê die klank hardop en voltooi dit.
Soek nou die letter en omkring dit.

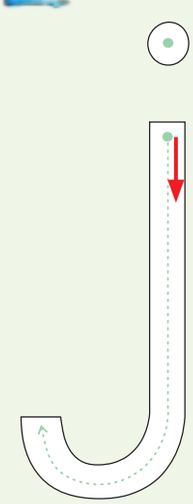

j	y	p	g
a	g	j	p
g	j	g	y
y	d	y	j

Afr Lit Gr1 Theme 4 2014.indd 102 2014-05-07 10:20:06 PM

Datum:

Werk met woorde Lees die woorde en luister na die klanke.

jy	julle	juk	jag	juffrou
jou	jellie	jok	jaar	jubel

Ons skryf Knip die woordkaarte agter in die boek uit wat by hierdie woorde pas.

Jy	moet	jou	jellie	opeet.

Ons skryf Skryf 'n sin oor die prent op die teenoorgestelde bladsy.

Vir die pret Praat oor hierdie teenoorgesteldes.



ONDERWYSER: Teken _____ Datum _____

Afr Lit Gr1 Theme 4 2014.indd 103 2014-05-07 10:20:13 PM

Die letter j

Ons skryf

Soek die letter wat lyk soos die eerste een en omkring dit.

j	t	f	ɟ	g	j
t	j	t	ʇ	f	a
f	d	f	t	ɒ	j

Ons skryf

Oefen om hierdie letter te skryf.

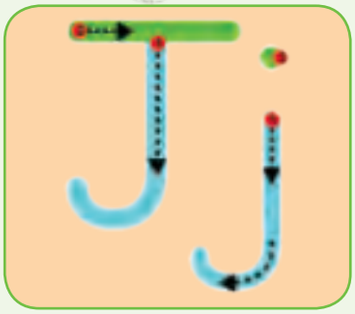



j j

J J

Afr Lit Gr1 Theme 4 2014.indd 104 2014-05-07 10:20:25 PM

Datum:

Ons skryf Vul die klanke in waarmee hierdie woorde begin.

Ons skryf Kleur die regte woord in wat by die prent pas.

juffrou
jammer

jakkals
jubel

jogurt
jagter

jas
jok

julle
jeuk

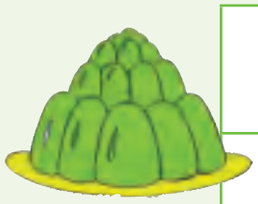

jellie
julle

ONDERWYSER: Teken _____ Datum _____

Afr Lit Gr1 Theme 4 2014.indd 105 2014-05-08 08:18:48 PM

Oom en tannie

Ons praat

Kyk na die prentjie en gesels daaroor.
Beskryf die voorwerpe in die prent. Stel 'n klasstorie saam.

Ons lees

Wat sê die nuus?
Ons span wen!

Klanke

Sê die klank hardop en voltooi dit.
Soek nou die letter en omkring dit.

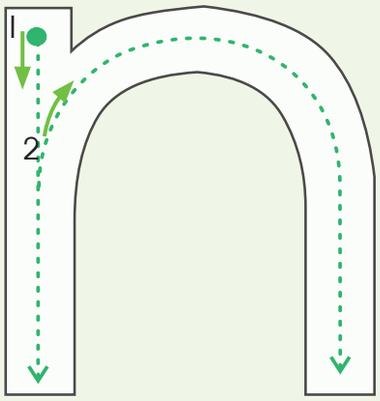

u	n	u	u
a	n	u	n
u	m	n	m
m	u	n	u

Afr Lit Gr1 Theme 4 2014.indd 106 2014-05-07 10:21:01 PM

Datum:

Werk met woorde

Lees die woorde en luister na die klanke.

nege	nag	nuus	na	nooit
nee	nog	nuut	nar	neut

Ons skryf

Knip die woorkaarte agter in die boek uit wat by hierdie woorde pas.

Wat	sê	die	nuus?

Ons skryf

Skryf 'n sin oor die prent op die teenoorgestelde bladsy.



Vir die pret

Teken iets op hierdie TV wat jy self al op TV gesien het en skryf 'n sin daaroor in jou klaswerkboek.

ONDERWYSER: Teken _____ Datum _____

Afr Lit Gr1 Theme 4 2014.indd 107 2014-05-07 10:21:18 PM

Die letter n

Ons skryf

Trek die stippellyne na.

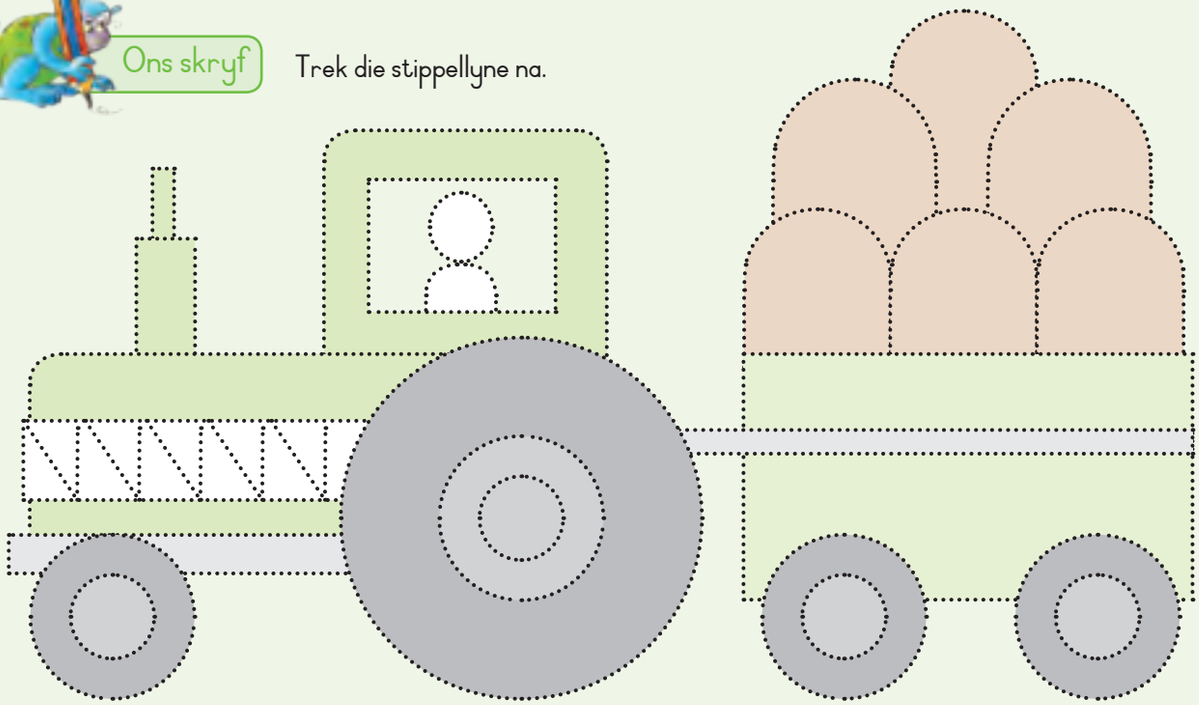

Ons skryf

Oefen om hierdie letter te skryf.

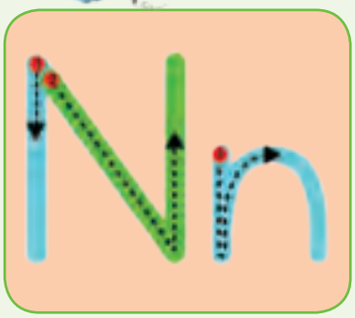

n n

N N

Afr Lit Gr1 Theme 4 2014.indd 108 2014-05-07 10:21:42 PM

Datum:

Ons skryf Vul die klanke in waarmee hierdie woorde begin.

Ons skryf Bou woorde deur die letters saam te voeg.

ne	k	nek
	s	nes
	t	net
na	g	
	r	
	t	
neu	l	
	s	
	t	
va		
ma	n	
pa		

Afr Lit Gr1 Theme 4 2014.indd 109 2014-05-08 08:20:19 PM

Ons help mekaar

Ons praat

Kyk na die prentjie en gesels daaroor.
Beskryf die voorwerpe in die prent. Stel 'n klasstorie saam.
Leer die gedig "Elkeen in ons huis het 'n taak".

Ons lees

Pappa leer vir ons nuwe woorde
as ons hom in die kombuis help.

Klanke

Sê die klank hardop en voltooi dit.
Soek nou die letter en omkring dit.

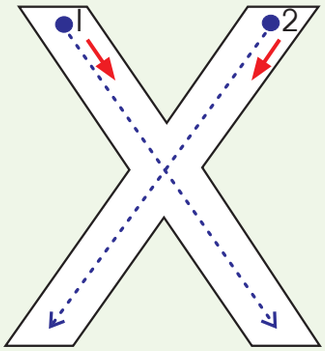

p	d	p	d
a	b	a	p
d	a	d	b
a	d	p	d

x-straal

Afr Lit Gr1 Theme 4 2014.indd 110 2014-05-07 10:22:18 PM

Datum:

Werk met woorde Lees die woorde en luister na die klanke.

x-straal	Xhosa	xilofoon

Ons skryf Knip die woordkaarte agter in die boek uit wat by hierdie woorde pas.

Pappa	leer	vir	ons	nuwe	woorde.

Ons skryf Skryf 'n sin oor die prent op die teenoorgestelde bladsy.

Vir die pret

Omkring die vleis met rooi.
Omkring die seep met blou.
Omkring die vrugte met groen.

ONDERWYSER: Teken _____ Datum _____

Afr Lit Gr1 Theme 4 2014.indd 111 2014-05-07 10:22:36 PM

Die letter X

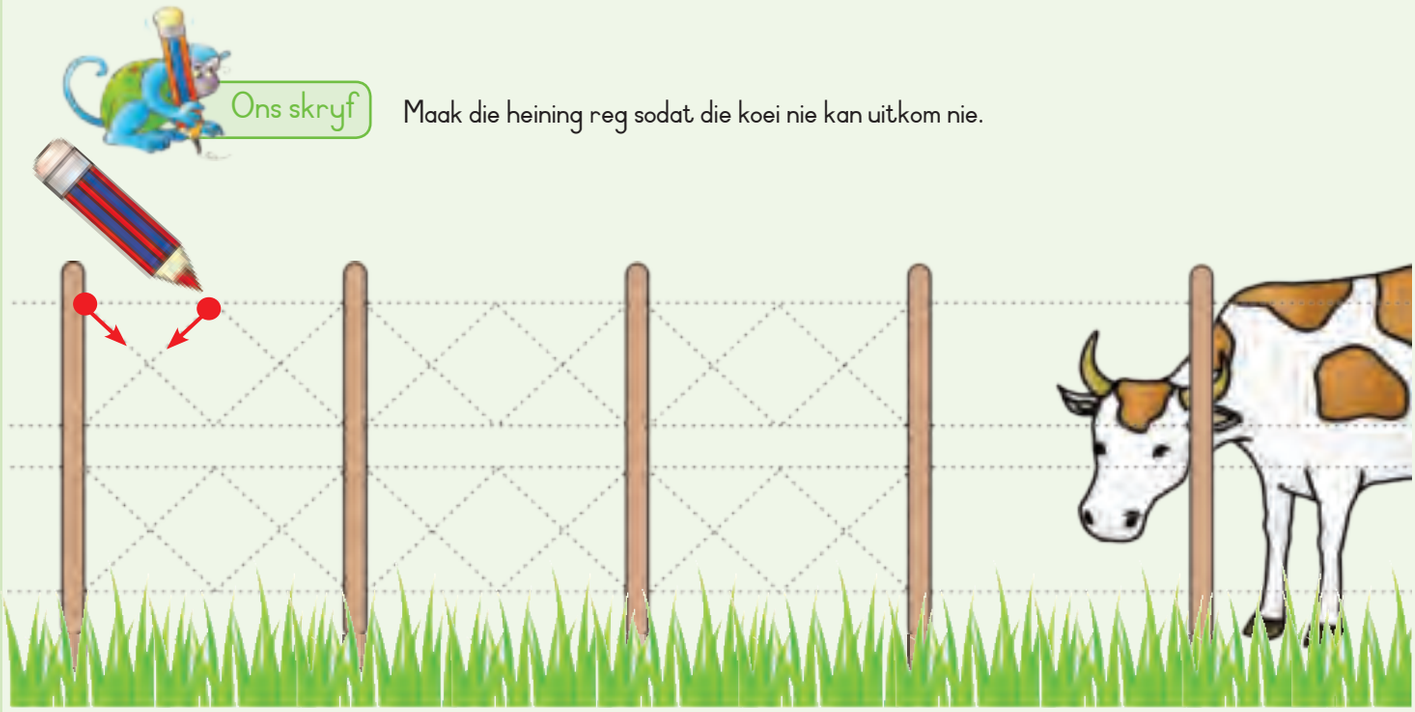

Maak die heining reg sodat die koei nie kan uitkom nie.

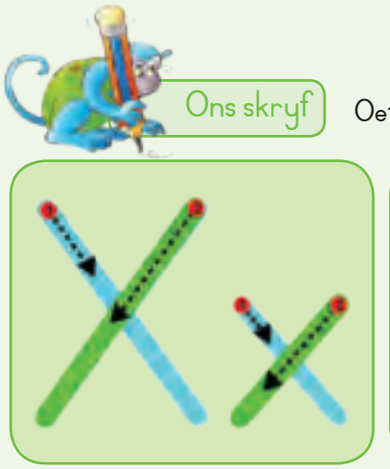

Oefen om hierdie letter te skryf.



X x

X x

Afr Lit Gr1 Theme 4 2014.indd 112 2014-05-07 10:23:04 PM

Datum:

Ons skryf Bou woorde deur die letters saam te voeg. Teken een van die woorde.

x straal

x ilofoon

x hosa

Ons skryf Hier is 'n paar X-strale van woorde. Kyk of jy die letters wat kortkom kan raai.

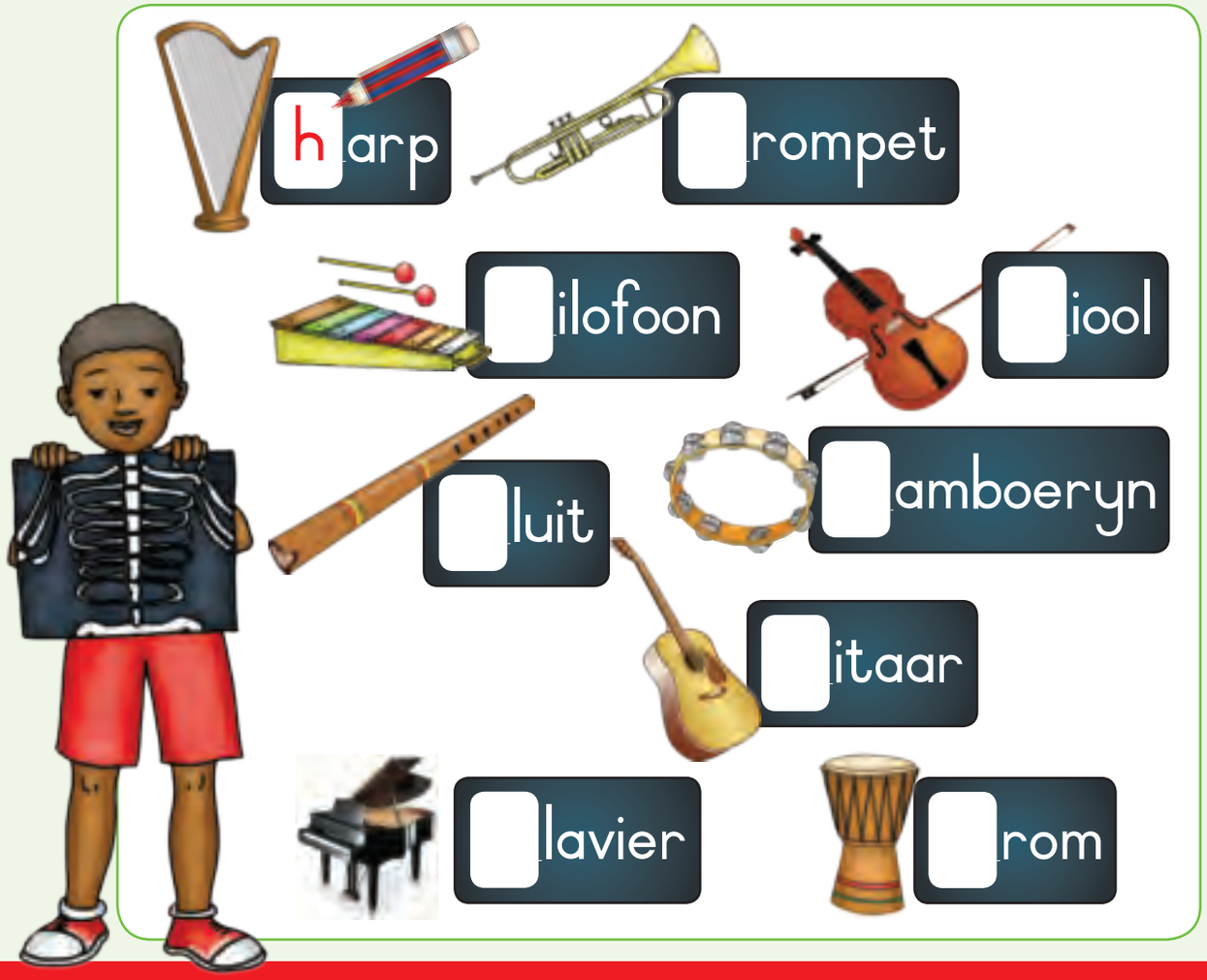

ONDERWYSER: Teken Datum

Afr Lit Gr1 Theme 4 2014.indd 113 2014-05-08 08:22:06 PM

57 Coen verjaar

Ons praat

Kyk na die prentjie en gesels daaroor.
Beskryf die voorwerpe in die prent. Stel 'n klasstorie saam.
Leer die gedig "Die partytjie".

Ons lees

Coen het vir Corrie en Cornel na sy partytjie toe genooi.

Klanke

Sê die klank hardop en voltooi dit.
Soek nou die letter en omkring dit.

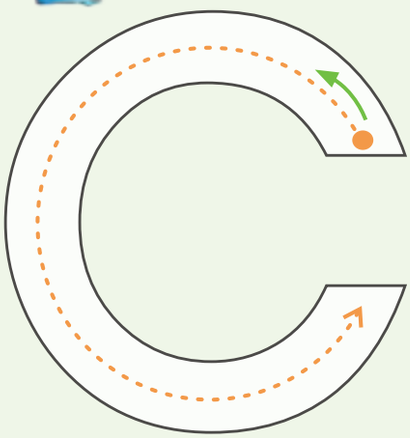

c	d	c	a
e	c	e	a
a	o	a	a
s	o	a	c

Afr Lit Gr1 Theme 4 2014.indd 114 2014-05-07 10:23:42 PM

Datum:

Werk met woorde Lees die woorde en luister na die klanke.

Coen	Corrie	Carla
Cornel	Carina	Conrad

Ons skryf Knip die woordkaarte agter in die boek uit wat by hierdie woorde pas.

Coen	nooi	vir	Corrie	en	Cornel.

Ons skryf Skryf 'n sin oor die prent op die teenoorgestelde bladsy.

Vir die pret

Teken kersies op die koek om te wys hoe oud jy is.

ONDERWYSER: Teken _____ Datum _____

Afr Lit Gr1 Theme 4 2014.indd 115 2014-05-07 10:23:45 PM

Die letter c

Ons skryf

Trek die stippellyne na.

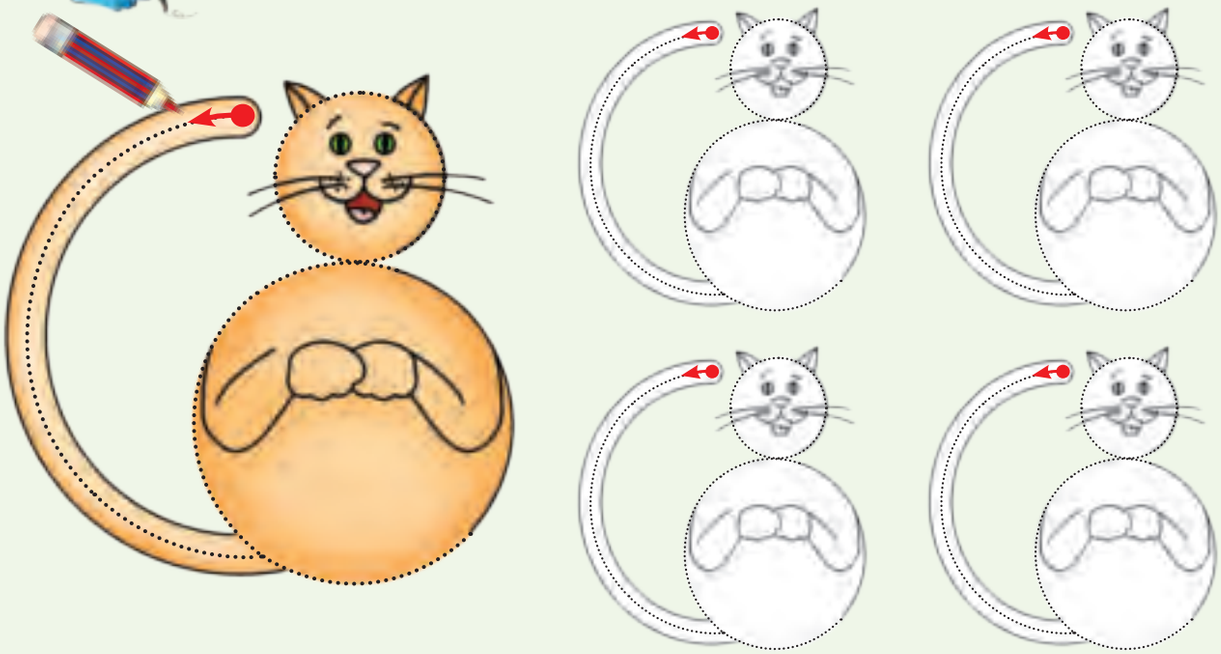

Ons skryf

Oefen om hierdie letter te skryf.

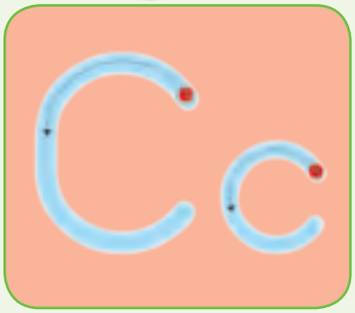

c

C

Afr Lit Gr1 Theme 4 2014.indd 116 2014-05-07 10:23:53 PM

Datum:

Ons skryf Soek c-woorde en -prente in 'n tydskrif. Knip dit uit en plak dit hier.

Coca-Cola

Ons skryf Vul ch in om die woorde te voltooi. Soos wat klink die letters vir elke woord?

_ch_inees

____halet

____emie

sh

sh

g

ONDERWYSER: Teken _____ Datum _____

Afr Lit Gr1 Theme 4 2014.indd 117 2014-05-07 10:24:03 PM

59 Eet om die tafel

Ons praat

Kyk na die prentjie en gesels daaroor.
Beskryf die voorwerpe in die prent. Stel 'n klasstorie saam.



Ons lees

Ons leer q-woorde terwyl ons eet.

Klanke

Sê die klank hardop en voltooi dit.
Soek nou die letter en omkring dit.

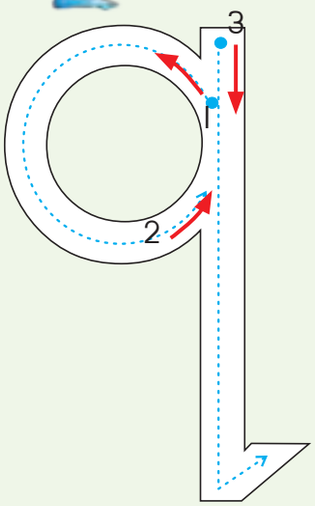

q	d	p	d	q
a	b	q	p	d
d	q	d	b	q
q	d	p	q	b

quiche

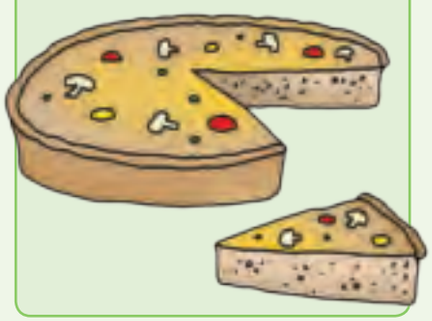

Afr Lit Gr1 Theme 4 2014.indd 118 2014-05-07 10:24:10 PM

Datum:

Werk met woorde Lees die woorde en luister na die klanke.

quiche	q-tjie	quart



Ons skryf Knip die woordkaarte agter in die boek uit wat by hierdie woorde pas.

Ons	leer	q-woorde	terwyl	ons	eet.

Ons skryf Skryf 'n sin oor die prent op die teenoorgestelde bladsy.

Vir die pret Teken jou gesin om die etenstafel.

pappa
mamma
suster
broer
ouma
oupa

ONDERWYSER: Teken _____ Datum _____

Afr Lit Gr1 Theme 4 2014.indd 119 2014-05-07 10:24:20 PM

Die letter q

Ons skryf

Verbind elke sintuig met die prent wat daarby pas.

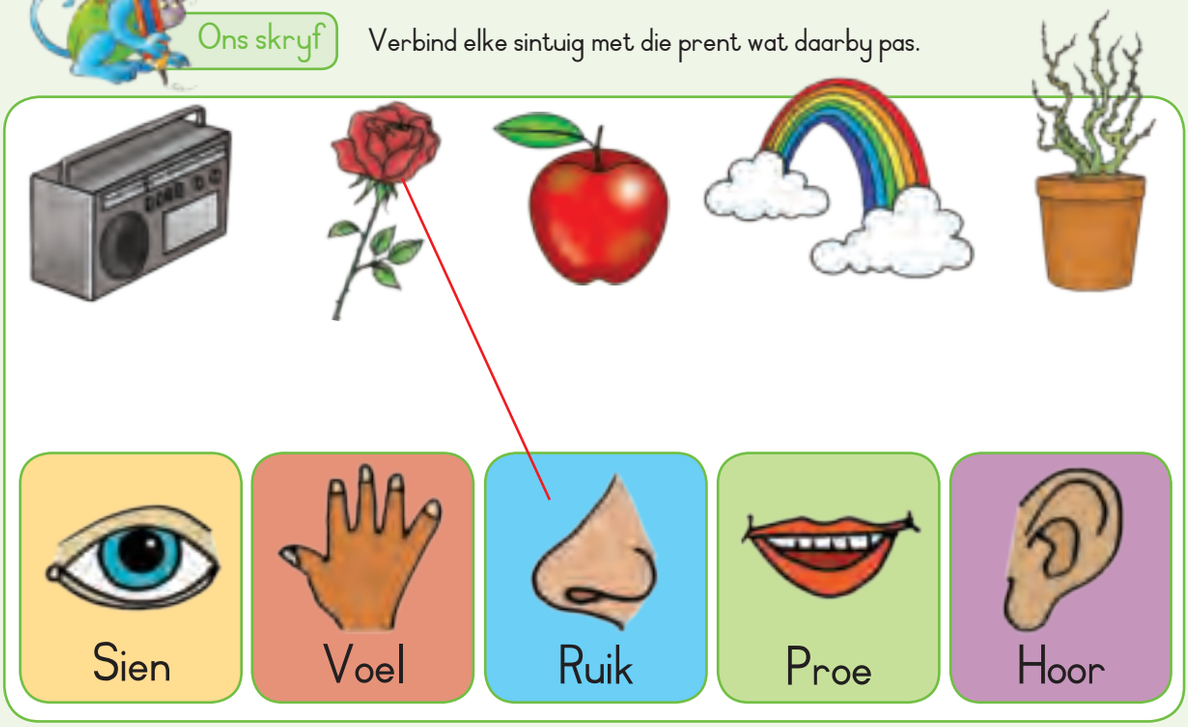

Ons skryf

Oefen om hierdie letter te skryf.

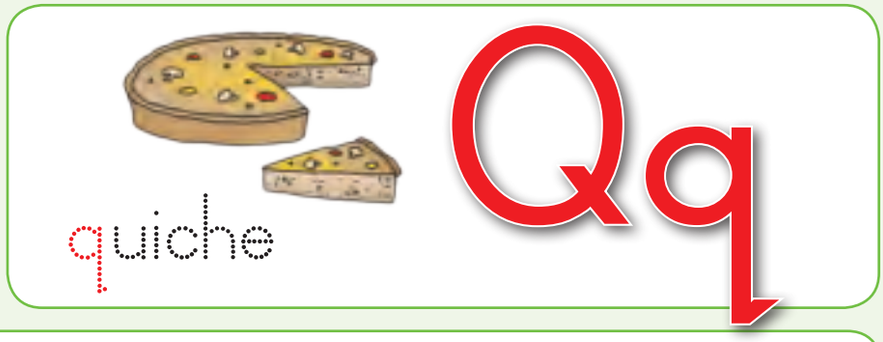

q q

Q Q

Afr Lit Gr1 Theme 4 2014.indd 120 2014-05-07 10:24:40 PM

Datum:

Ons skryf Kleur die prent volgens die kleurkodes in.

p= q= b= a= d=



Ons skryf Maak 'n lys van kossoorte waarvan jy die meeste hou.

Afr Lit Gr1 Theme 4 2014.indd 121 2014-05-07 10:24:42 PM

61 Hulp by die huis

Ons praat

Kyk na die prentjie en gesels daaroor.
Beskryf die voorwerpe in die prent. Stel 'n klasstorie saam.

Ons lees

Ons was al die potte.

Klanke

Sê die klank hardop en voltooi dit. Soek nou die letter en omkring dit.

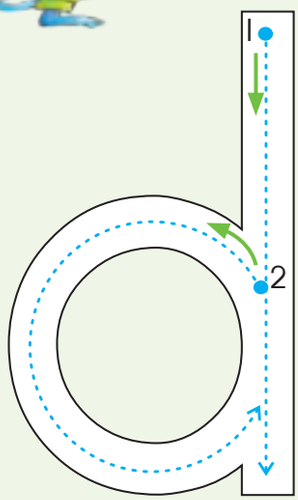

p	d	p	d
a	b	a	p
d	a	d	b
a	d	p	d

Afr Lit Gr1 Theme 4 2014.indd 122 2014-05-07 10:24:46 PM

Datum:

Werk met woorde

Lees die woorde en luister na die klanke.

das	donkie	dier	dal	duif
dag	dokter	drie	dalk	duik

Ons skryf

Knip die woordkaarte agter in die boek uit wat by hierdie woorde pas.

Ons	was	die	potte.

Ons skryf

Skryf 'n sin oor die prent op die teenoorgestelde bladsy.

Vir die pret

Voltooi die prent.



ONDERWYSER: Teken _____ Datum _____

Afr Lit Gr1 Theme 4 2014.indd 123 2014-05-07 10:24:49 PM

Die letter d

Ons skryf

Soek die letter wat dieselfde is as die eerste een.

b	a	d	p	p	b
p	b	d	p	p	a
d	d	a	p	p	b

Ons skryf

Oefen om hierdie letter te skryf.

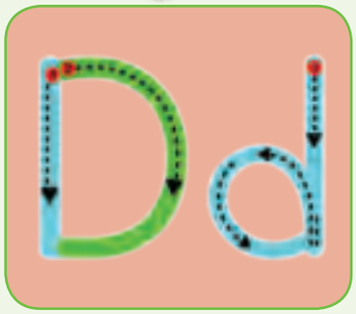

d d

D D

Afr Lit Gr1 Theme 4 2014.indd 124 2014-05-07 10:24:52 PM

Datum:

Ons skryf

Omkring die prente wat met 'n d-klank begin.

Ons skryf

b d

Vul 'n b- of 'n d-klank in om die woorde te voltooi.

___al

___eur

___y

___us

___onkie

___as

ONDERWYSER: Teken _____ Datum _____

Afr Lit Gr1 Theme 4 2014.indd 125 2014-05-07 10:25:09 PM

63 Sebra



Ons praat

Kyk na die prentjie en gesels daaroor.
Beskryf die voorwerpe in die prent. Stel 'n klasstorie saam.
Leer die gedig "Lui Lukas Leeu".



Ons lees

Die bye zoem om die sebra.



Klanke

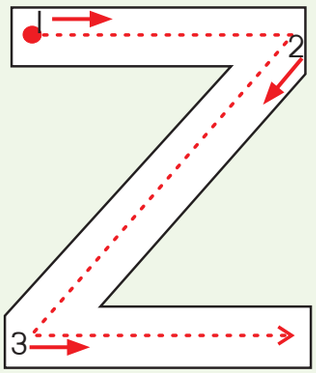

z	c	a	s
a	e	z	e
z	s	c	z
s	x	e	s



Afr Lit Gr1 Theme 4 2014.indd 126 2014-05-07 10:25:16 PM

Datum:

Werk met woorde

Lees die woorde en luister na die klanke.

zero	zoempie	zoem

Ons skryf

Knip die woordkaarte agter in die boek uit wat by hierdie woorde pas.

Die	bye	zoem
om	die	sebra.

Vir die pret

Verbind elke dier met sy blyplek.

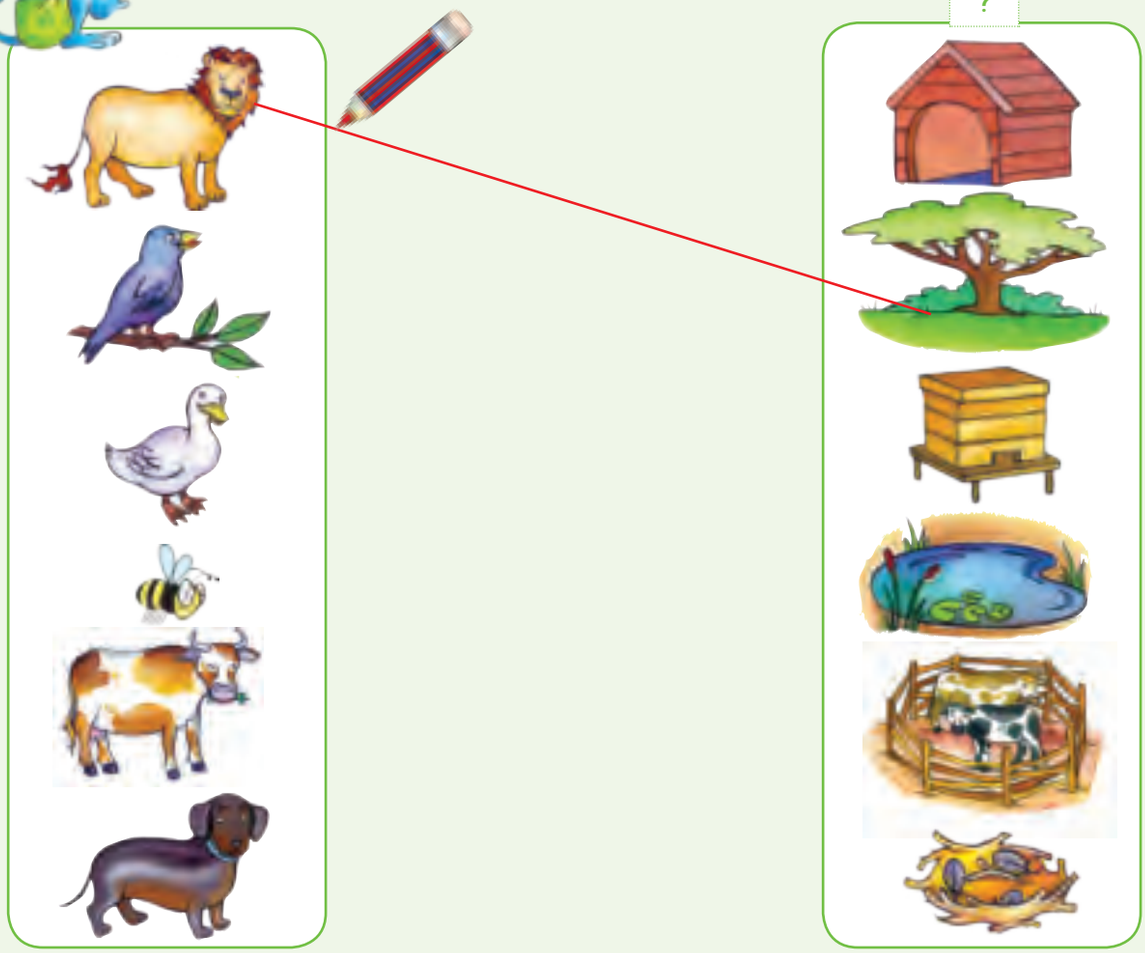

Afr Lit Gr1 Theme 4 2014.indd 127 2014-05-07 10:25:25 PM

Die letter Z

Ons skryf

Versier die hut deur die stippellyne van bo na onder na te trek.
Maak jou eie patroon in hut 2 en kleur dit in.

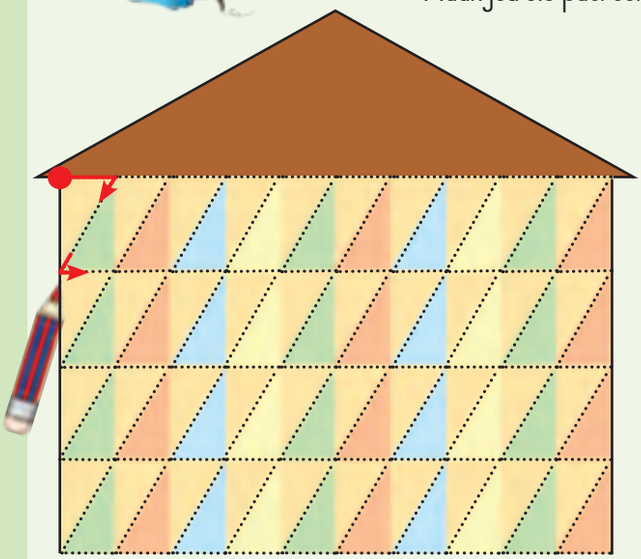

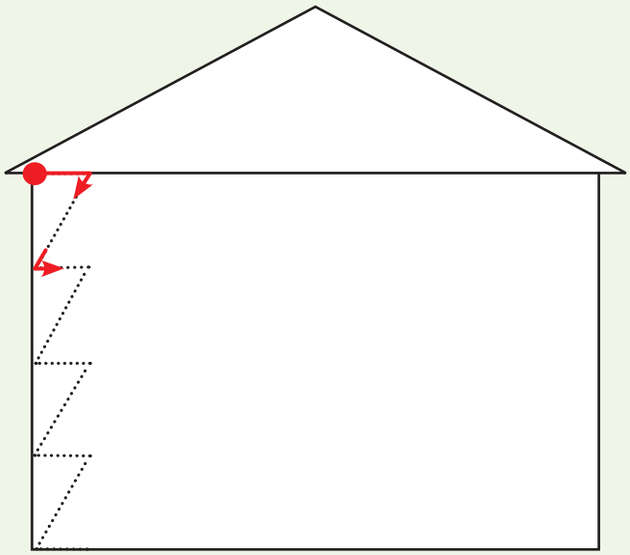

Ons skryf

Oefen om hierdie letter te skryf.

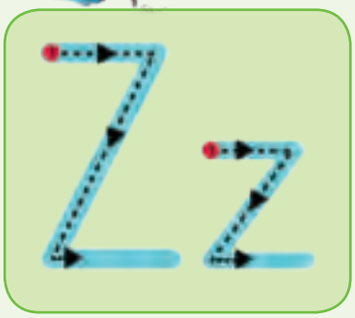

Z z

Z z

Afr Lit Gr1 Theme 4 2014.indd 128 2014-05-07 10:25:32 PM

Datum:

Ons skryf Omkring die prente wat met 'n Z-klank begin.

Ons skryf Kleur die regte woord in wat by die prent pas.

zero	zoem	Zoeloe
bolero	soen	koedoe

Ons skryf Maak sinne met twee van die Z-woorde.

ONDERWYSER: Teken _____ Datum _____

Afr Lit Gr1 Theme 4 2014.indd 129 2014-05-07 10:25:46 PM

My woordeboek

Aa	Nn
Bb	Oo
Cc	Pp
Dd	Qq
Ee	Rr
Ff	Ss
Gg	Tt
Hh	Uu
Ii	Vv
Jj	Ww
Kk	Xx
Ll	Yy
Mm	Zz

Afr Lit Gr1 Theme 5 2014.indd 130 2014-05-08 07:50:33 AM

Knip die bladsy op die stippellyne uit en plak dit dan op die agterblad om 'n sakkie te maak. Hou jou uitknipsels daarin sodat dit nie wegraak nie.

My uitknipsels


plak hier
plak hier
plak hier
plak hier
plak hier
plak hier

Woordkaarte:
Sny die woordkaarte uit (op die stippellyne). Vergelyk hierdie woorde met die woorde in elke les soos aangedui. Plak elke woord op die regte plek.

27	Anita	en	Jan.			
31	Anita	en	Jan	sit	en	lees
35	Ons	speel	in	die	son.	
39	Ons	speel	op	die	gras.	
43	Ben	loop	agter	my	aan.	
47	Ons	wag	vir	Juffrou.		
51	Jan	wil	opstaan.			
55	Ons	kyk	konsert.			
59	Hoe	gaan	jy	huis	toe?	
63	Ek	ry	met	die	bus.	
67	Vrugte	is	goed	vir	my.	
71	Ek	maak	my	veter	vas.	

Anna | en | Jan.

tel. | balle | baie | kan | Ek

75

79 Ek was my gesig elke dag.

83 Chris sit teen die boom.

87 Pappa help vir Jan.

91 Dit is my mamma.

95 Pappa werk aan die raam.

99 My broer maak sy fiets reg.

103 Jy moet jou jellie opeet.

107 Wat sê die nuus?

111 Pappa leer vir ons nuwe woorde.

115 Coen nooi vir Corrie en Cornel.

119 Ons leer q-woorde terwyl ons eet.

123 Ons was die potte.

sebra.

die

om

zoem

bye

Die

127